

緬甸7省7邦



實皆省 人口500萬以上

欽邦 人口54萬以上

曼德勒省 670萬以上

馬圭省 人口470萬以上

若開邦 人口300萬以上

勃固省 人口550萬以上

伊洛瓦底省 人口730萬以上

人口:5,400萬
 男性:2,400萬
 女性:2,600萬
 勞動人力:3,500萬

仰光省
 人口700萬以上

克欽邦 人口700萬以上

撣邦 人口800萬以上

內比都 100萬人口

克耶邦 人口20萬以上

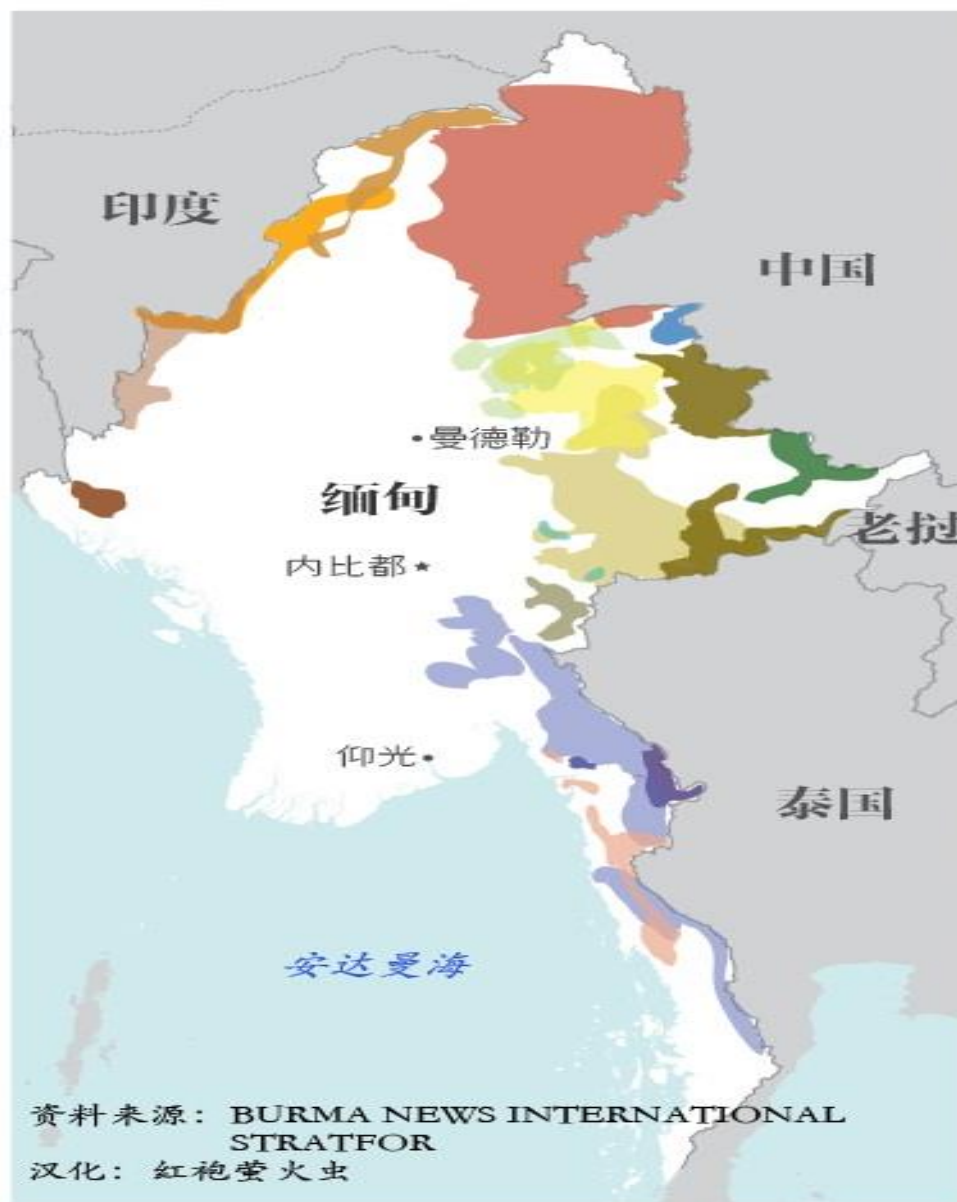
克倫邦人口150萬以上

孟邦 人口247萬以上

德林達依省 人口130萬以上

報載:緬甸民地武分布圖

緬甸民族地方武装分布图 (2016年4月)



- 佤邦联合军**
军队30000人，预备役10000人
- 克钦独立军**
军队10000人，预备役10000人
- 南掸邦军 (恢复掸邦委员会)**
军队8000+人
- 北掸邦军 (掸邦进步党)**
军队8000+人
- 克伦民族解放军 (克伦民族联盟)**
军队5000+人
- 德昂民族解放军 (崩龙族/布朗族)**
军队4500+人
- 掸邦东部民族民主同盟军 (勐拉军)**
军队4500+人
- 缅甸民族民主同盟军 (果敢同盟军)**
军队2000人
- 民主克伦佛教军**
军队1500+人
- 新孟邦党**
军队800+人，预备役2000人
- 克伦尼民族进步党**
军队600+人
- 那加民族社会主义委员会 (卡普兰派)**
军队 < 500人
- 巴欧民族解放组织**
军队400+人
- 克钦民族阵线**
军队200+人
- 克钦民族军**
军队200+人
- 克伦和平委员会**
军队 < 200人
- 若开独立党**
军队60-100人

资料来源: BURMA NEWS INTERNATIONAL
STRATFOR

汉化: 红袍萤火虫

緬甸篇

仰光台灣貿易中心
廖隆銘 2019/11

一、數字說緬甸經貿概況

二、台商業者在當地的機會及挑戰

一、數字說緬甸經貿概況

臺灣企業優勢

	越南	印尼	緬甸
投資件數	2,514	1,976	31
投資金額	319.2億美元	171.9億美元	1.2億美元
臺商家數	1,700(5,000)	2,000	270
日商家數	1,687	1,810	397
主要產業	成衣紡織、鞋類、 食品加工業、木製	家具、紡織、鞋類、 礦業、金屬製品業、	農產、光學電子、成衣、 製鞋、鋼構、鋁材
人均GDP(美元)	2,537	3,935	1,395
人口紅利(萬)	9,270	26,000	5,400
台灣出口金額	107.7億美元	33.2億美元	2.7億

2030
USD3,000
目標

表2 ミャンマーの主要国・地域別輸出入<通関ベース>

単位:百萬美元

輸出 (FOB)				
	2016年	2017年		
	金額	金額	構成比	伸び率
中国	4,767	5,398	38.9	13.3
タイ	2,241	2,699	19.4	20.4
日本	663	903	6.5	36.1
シンガポール	891	735	5.3	▲ 17.5
インド	1,038	708	5.1	▲ 31.8
ドイツ	172	360	2.6	109.1
韓国	335	301	2.2	▲ 10.2
英国	69	289	2.1	320.1
米国	150	278	2.0	85.0
マレーシア	144	188	1.4	30.1
合計(その他含む)	11,673	13,879	100.0	18.9
〔出所〕ミャンマー中央統計局				

表2 ミャンマーの主要国・地域別輸出入<通関ベース>

(単位:100万ドル、%)

	輸入 (CIF)			
	2016年	2017年		
	金額	金額	構成比	伸び率
中国	5,403	6,116	31.8	13.2
シンガポール	2,268	2,931	15.2	29.2
タイ	1,986	2,167	11.3	9.1
日本	1,255	1,055	5.5	▲ 15.9
マレーシア	691	999	5.2	44.7
インド	1,095	975	5.1	▲ 10.9
インドネシア	593	919	4.8	54.8
米国	216	695	3.6	221.0
ベトナム	355	572	3.0	61.0
韓国	474	528	2.7	11.5
合計(その他含む)	15,696	19,253	100.0	22.7
[出所] ミャンマー中央統計局				

令差

表1 ミャンマーの主要品目別輸出入<通関ベース>

単位:百万美元

輸出 (FOB)				
	2016年	2017年		
	金額	金額	構成比	伸び率
石油・天然ガス	3,287	3,701	26.7	12.6
衣類 (布帛製品)	1,483	1,934	13.9	30.4
穀物	663	1,338	9.6	101.7
食用の野菜・根など	1,423	940	6.8	△33.9
糖類・砂糖菓子	1,067	766	5.5	△28.2
魚介類	537	622	4.5	15.8
衣類(ニット製品)	92	495	3.6	435.5
銅製品	263	490	3.5	86.6
貴金属・宝石	425	391	2.8	△8.1
鉄鋼	125	352	2.5	182.6
合計(その他含む)	11,673	13,879	100.0	18.9

[出所] グローバル・トレード・アトラス

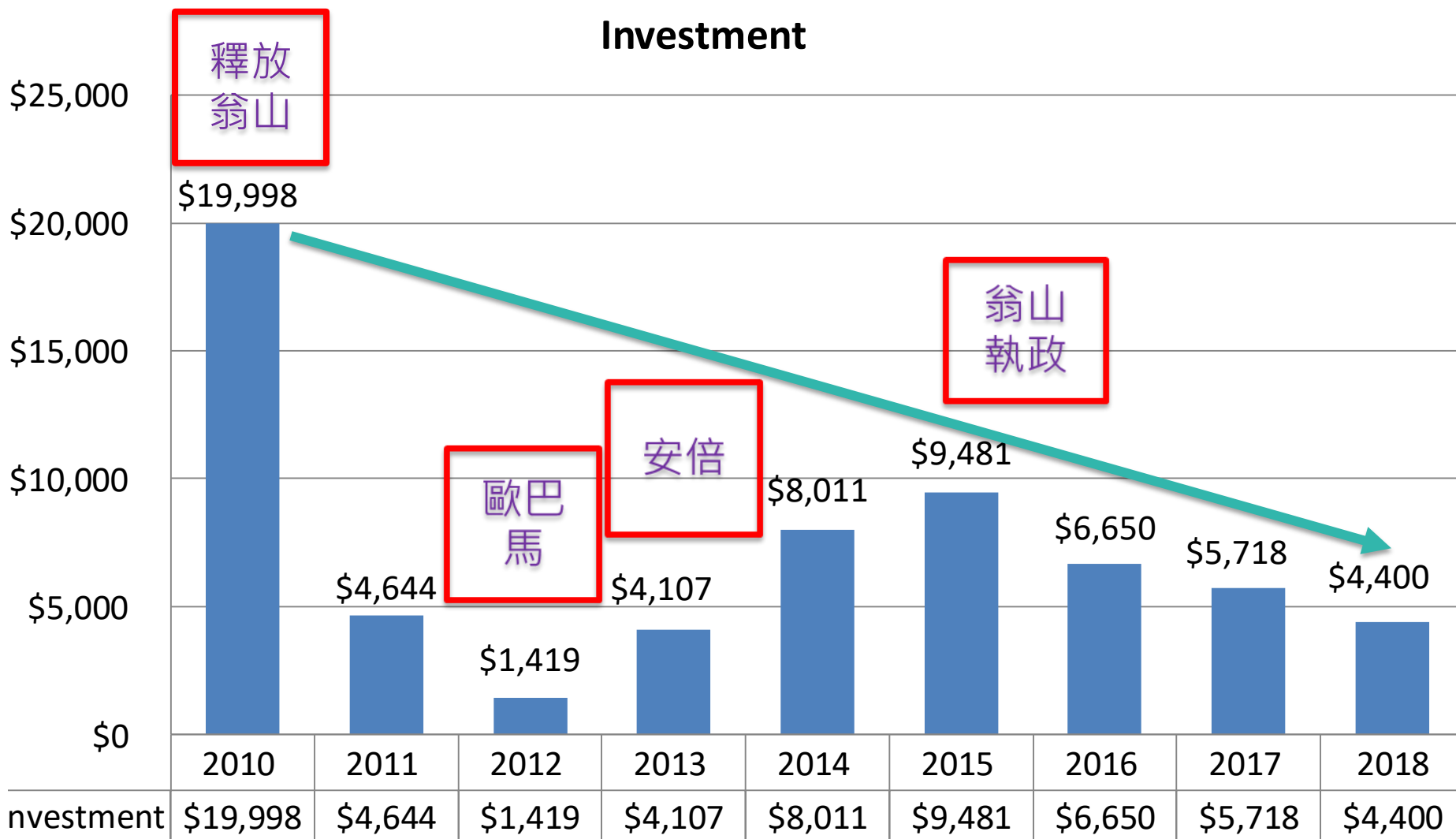
表1 ミャンマーの主要品目別輸出入<通関ベース>

(単位:100 万ドル、%)

輸入 (CIF)				
	2016年	2017年		
	金額	金額	構成比	伸び率
石油・天然ガス	1,772	3,575	18.6	101.8
輸送機器	2,434	2,104	10.9	△ 13.6
一般機械・部品	1,591	1,691	8.8	6.3
電気機械	1,128	1,316	6.8	16.6
鉄鋼	864	885	4.6	2.4
糖類・砂糖菓子	1,376	861	4.5	△ 37.5
プラスチック製品	583	689	3.6	18.3
動物性または植物性油脂	553	685	3.6	23.9
人造繊維の短繊維・織物	445	679	3.5	52.7
鉄鋼製品	580	541	2.8	△ 6.8
合計(その他含む)	15,696	19,253	100.0	22.7

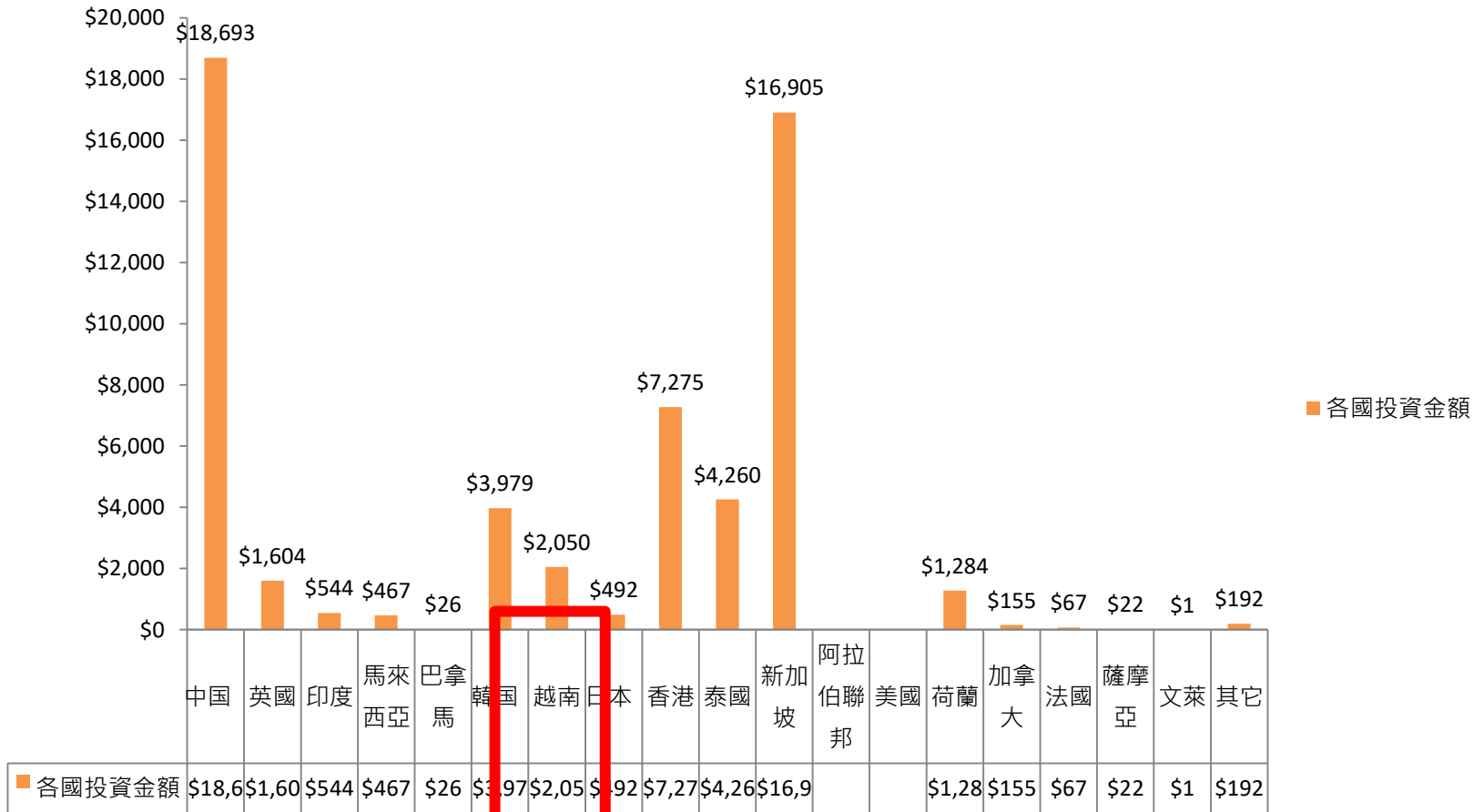
[出所]グローバル・トレード・アトラス

2010~2018年 國外投資緬甸情況(百萬美元)



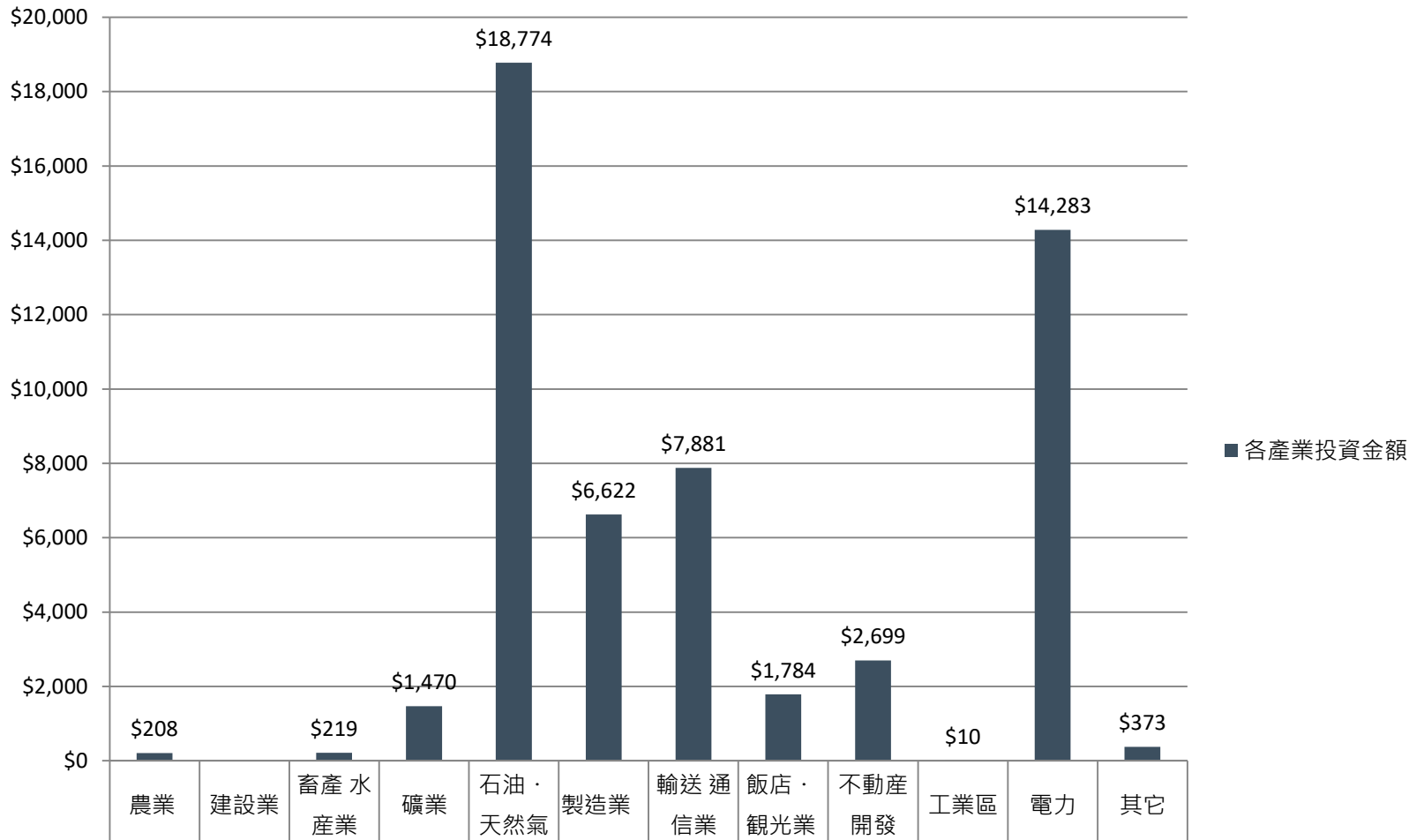
2010~2017年 各國投資緬甸總攬

各國投資金額



2010~2017年 國外各產業投資(百萬美元)

各產業投資金額



■ 各產業投資金額	\$208		\$219	\$1,470	\$18,774	\$6,622	\$7,881	\$1,784	\$2,699	\$10	\$14,283	\$373
-----------	-------	--	-------	---------	----------	---------	---------	---------	---------	------	----------	-------

二、台資業者在當地的 機會及挑戰

緬甸機會1

東協最後一塊
處女地
(與寮國、東
普塞並列)

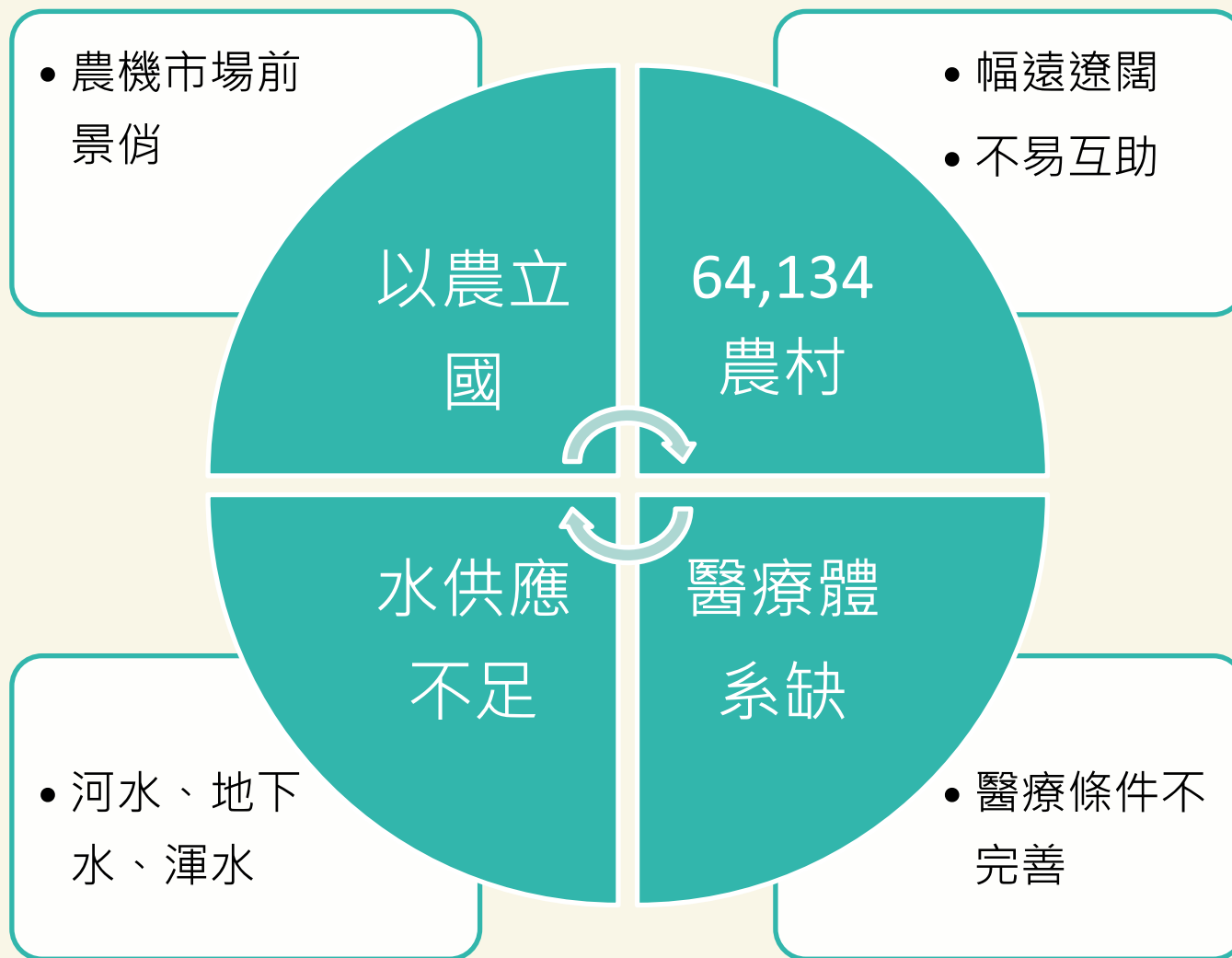
地理優勢
鏈結中國、印
度、泰國、孟
加拉成巨大市

收錢時 賒帳

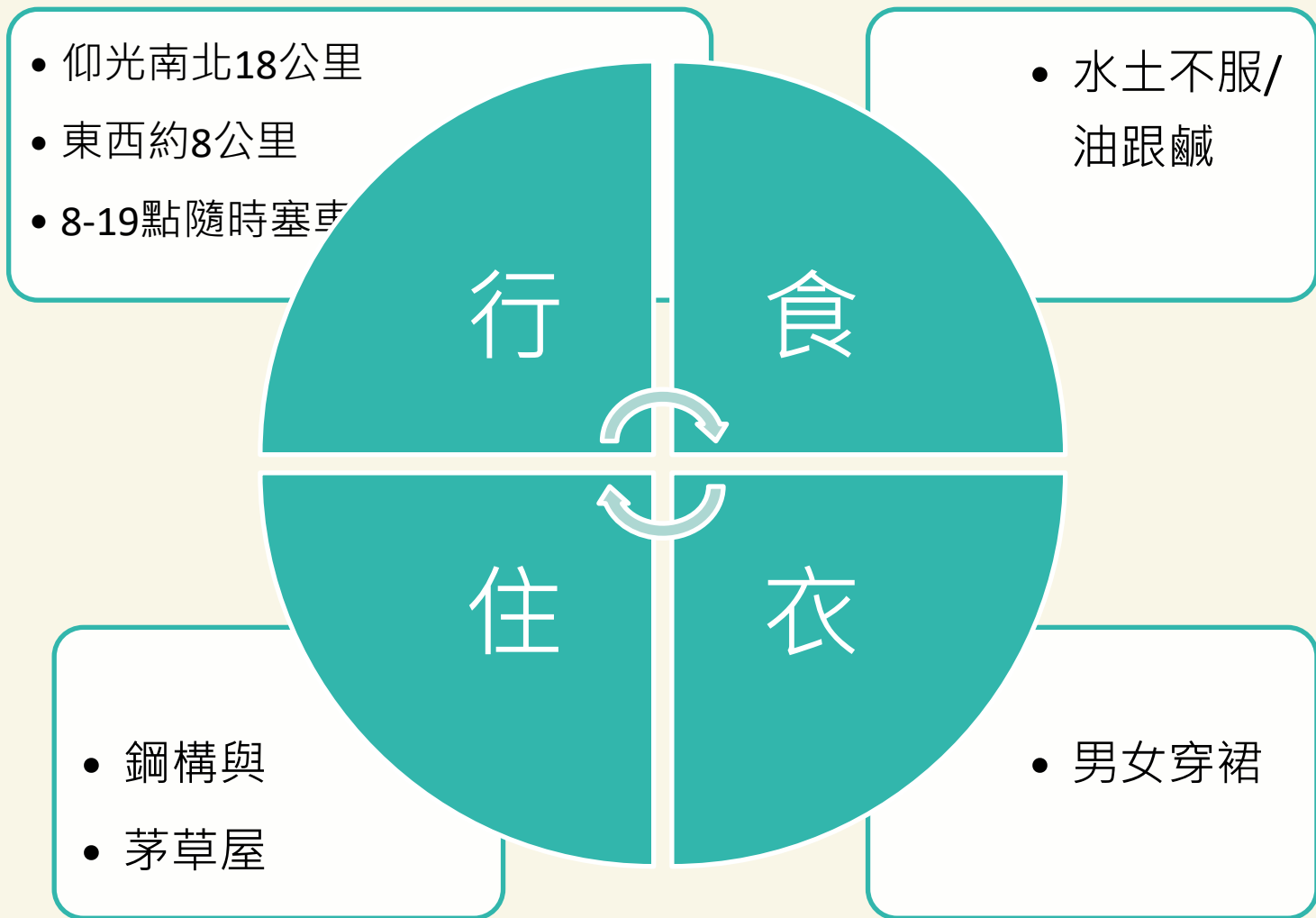
洪荒市場
緬甸什麼都缺
缺電缺水
舞台寬廣

優質勞動力
工資最低廉
勞動人口3500萬
識字率超過90%

緬甸機會2



食衣住行



水感染



自我提高警覺

2014年の調査に、10人に1人が糖尿病、4人に1人が高血圧

WHO 2018年 咽喉炎 患者数達65,000。

犬が約350万頭、毎年6万頭の4万頭 犬に噛まれる毎年6万人が狂犬病に感染、中心に毎年1000人が狂犬病に感染

デング熱の感染例
2017年の感染例
2018年は23,271例
2019年1.8萬多例

平均壽命66歲

=

1963年的台灣

2019年至9月9日為止,感染流感病毒的病人共有1632人，
確診病人698名，已確定有110人死亡

1950年代，緬甸是全球麻瘋病患病率最高的國家之一
2018年緬甸患有麻瘋病患者人數，每千人患病率只有0.39%，但
國內每年新增的麻風病患者有2千名。

報載 緬甸潑水節 每年事故死亡人數超過200人

	衝突事件數	受傷件數	死亡數
2017	1,200	1,073	285
2019		1,000	288



報載2019.1-9緬甸交通事故12,084件3,930死亡

事故原因	1.疲勞駕駛 2.超載 3.超速	事故 件數	受傷 人數	死亡 人數
仰光-曼德勒 (1-7月)		344	633	66
仰光-曼德勒 2009-2017				600



台灣醫療技術排行全球第三

2012年美國國家地理頻道 [亞洲新視野：臺灣醫療奇蹟]，介紹全球前200大醫院中，台灣就占了14家，僅次於美國及德國，排名全球第3。

英國[經濟學人]雜誌 [世界健康排行榜]，將台灣列為全球第2，僅次於瑞典。

2008年諾貝爾經濟學獎得主 Paul Krugman 撰寫題為《驕傲、偏見、保險》的文章，盛讚臺灣全民健保堪稱世界典範。

台灣醫院，有12家通過全球醫療公可度最高的 JCI (Joint Commission International) 國際醫院評鑑，美國保險公司會支付在該醫院的醫療費用。

緬甸機會3

潛力看好的產業



緬甸機會4

潛力看好的產業

全國電網普及率低於40%
產業發展的基本條件



必然的發展趨勢
電子商務、
物流、
物業管理

補習文化+
教育空窗+
技職教育的需求

國家發展的基本條件
提升國家競爭力

2012-2017 臺灣出口到緬甸

代碼	中文名稱	201201- 201212	201301- 201312	201401- 201412	201501- 201512	2016/01 - 2016/12	2017/01 - 2017/12	名次
總計	緬甸					212,114,801	238,238,766	---
8477	橡膠或塑膠加工機： 製造光碟OR其它用射出成型機 /多層押出機/吹製成型機/其他 模製或造形用機械/其他第 8 4 7 7 節所屬之機械及零件	3,041,319	3,731,807	4,559,864	4,811,569	5,033,825	10,636,059 (31,814,443)	3
8523	碟片，磁帶，固態非揮發性儲 存裝置，智慧卡及錄製其他現 象之媒體，不論是否已錄製， 包括生產碟片之原模及母片，	5,118,063	12,420,266	8,019,412	5,393,208	4,003,076	8,463,685 (43,417,710)	4
8473	電子計算器之零件及附件/第 8 4 7 0 至 8 4 7 2 節之兩節或 以上機器之零件及附件	538,112	772,048	968,569	451,970	1,856,589	2,958,529 (7,545,817)	18
8708	第 8 7 0 1 至 8 7 0 5 節機動 車輛所用之零件及附件/保險槓 及其零件/座椅安全帶/其他沖壓 車件/煞車器/變速箱/驅動軸零 件/鋁製車輪毛坯/懸吊避震器/ 散熱器/底盤/傳動軸	1,805,945	1,967,955	2,045,744	1,778,948	2,482,603	2,395,665 (12,476,860)	19

2017/2018臺灣出口緬甸 HSCODE4碼TOP10

代碼	中文名稱	2017/01 - 2017/12	2018/01 - 2018/12	名次	增減比(%)
總計	緬甸	238,238,766	271,354,598	-	13.900
5407	合成纖維絲紗梭織物，	19,318,325	25,642,157	1	32.735
0505	帶羽毛或羽絨之鳥皮及鳥之其他部分、羽毛暨其片段（不論已否修剪）及羽絨，	5,486,358	9,678,358	2	76.408
7208	熱軋之鐵或非合金鋼扁軋製品，寬度600公厘及以上，未經被覆、鍍面、塗面者	8,118,866	9,657,507	3	18.951
6006	其他針織或?針織品	7,311,419	9,117,858	4	24.707
6001	針織或?針織圈絨織物，包括「長絨」織物及毛巾織物	5,575,898	9,107,503	5	63.337
5903	用塑膠浸漬、塗佈、被覆或黏合之紡織物，但第5902節所列者除外	5,539,905	8,656,399	6	56.255
8523	碟片，磁帶，固態非揮發性儲存裝置，智慧卡及其他錄音或錄製其他現象之媒體，	8,463,685	8,652,467	7	2.230
4805	捲筒或平版之其他未塗佈紙及紙板，其加工或處理程度不超過本章註三所述者	5,675,159	8,451,893	8	48.928
8477	本章未列名之橡膠或塑膠加工機或以此類原料製造產品之機械	10,636,059	8,317,603	9	-21.798
7210	經護面、鍍面或塗面之鐵或非合金鋼扁軋製品，寬度600公厘及以上者	5,466,684	6,920,509	10	26.594

臺商投資緬甸現況(270家)

第一代:超過20年 成家立業

第二代:10-20年 來料加工後出口

第三代:10年以內 緬甸內需市場

第一代:超過20年 成家立業

臺商總會主要幹部成員

- 通越集團(木材)
- 宏翊實業(汽車零配件)
- 農友種苗(種苗)
- 春雲物流(國際牌、嬌生)
- 拓威製衣 鄭建智會長
- 柯氏國際 何廷貴會長(東元空壓代理)
- Prince Hotel 林治民副會長
(貿易及不動產開發)

第二代:10-15年 來料加工後出口

- 達新(19年)
- 偉特企業(蕾絲隱形冠軍)
- 博肯電腦綉花
- 新民集團(結婚禮服)
- 寶成集團
- 環球(有億)鞋業

第三代:10年以內 緬甸內需市場1/3

- 世紀鋼構、帆宣系統、啟翔鋁業
(資源互補、分進合擊 協同進駐日本迪拉瓦工業區)
- 大同緬甸公司
- 南寶樹脂(各式接著劑、鞋用膠水)
- Tech Universe(中油國光牌代理、不斷電系統UPS)
- 良機實業股份有限(不銹鋼水塔)
- 三升農機(稻穀乾燥機及食品烘乾機)
- 良井水處理工程公司(淨水處理/ 廢水處)
- 新豐環球(製造各型式高壓混凝土磚製品)

第三代:10年以內 緬甸內需市場2/3

- 麵包達人(行銷到Go Green門市、De Mart)
- 五十嵐(KOI)
- De Mart(超商4家門市)
Cest Bon 麵包店(City Breeze、August)
- 喜洋洋小籠包(4家)
- 粥老大(高雄品牌)
- 來來火鍋
- 金天地火鍋
- 金鑽鍋(千葉集團)
- 上好食品(冷凍食品批發零售貢丸、香菇丸、)

第三代:10年以內 緬甸內需市場3/3

- HOGO(威強集團QNAP STORAGE BACKUP、NETWORK、CCTV 監控)
- VIVISOCIAL 進口中美製藥 益生菌
- 宜朋公司(五金螺絲公司)
- 和豐廣告有限公司
- 嘉豐海洋國際(水產養殖飲料)

內需市場最辛苦
難免法規相抵促
潛規則加倍

臺灣上市櫃公司在緬甸

- 1 帆宣系統科技股份有限公司
- 2 寶成國際集團
- 3 宏全國際集團
- 4 達新工業股份有限公司
- 5 大同股份有限公司
- 6 世紀鋼鐵結構股份有限公司
- 7 威京集團(中華工程股份有限公司)
- 8 威京集團(中國石油化學工業開發股份有限公司)
- 9 東元電機
- 10 亞洲光學國際有限公司
- 11 中華航空公司
- 12 大成集團
- 13 長榮海運緬甸分公司
- 14 陽明海運
- 15 萬海航運

臺灣上市櫃公司在緬甸

1 彰化銀行

2 臺灣中小企業銀行

3 玉山銀行 緬甸分行

4 兆豐國際商業銀行

5 第一銀行

6 國泰世華銀行 緬甸仰光代表人辦事處

7 華南銀行

8 合作金庫商業銀行

9 臺灣新光商業銀行 緬甸仰光辦事處

10 台新銀行 緬甸仰光代表人辦事處

11 元大金融控股有限公司

12 永豐金融控股有限公司

13 中國信託商業銀行

代理

1 永記造漆工業股份有限公司

2 中華汽車

3 大亞集團

4 中華電信

5 華碩電腦

6 宏碁股份有限公司

第一波近30年德高望重



第二波準心槍袋



第三波認養羽球選手行銷



DE MART 打造緬甸的無印良品



2年開4間診所 損益2平

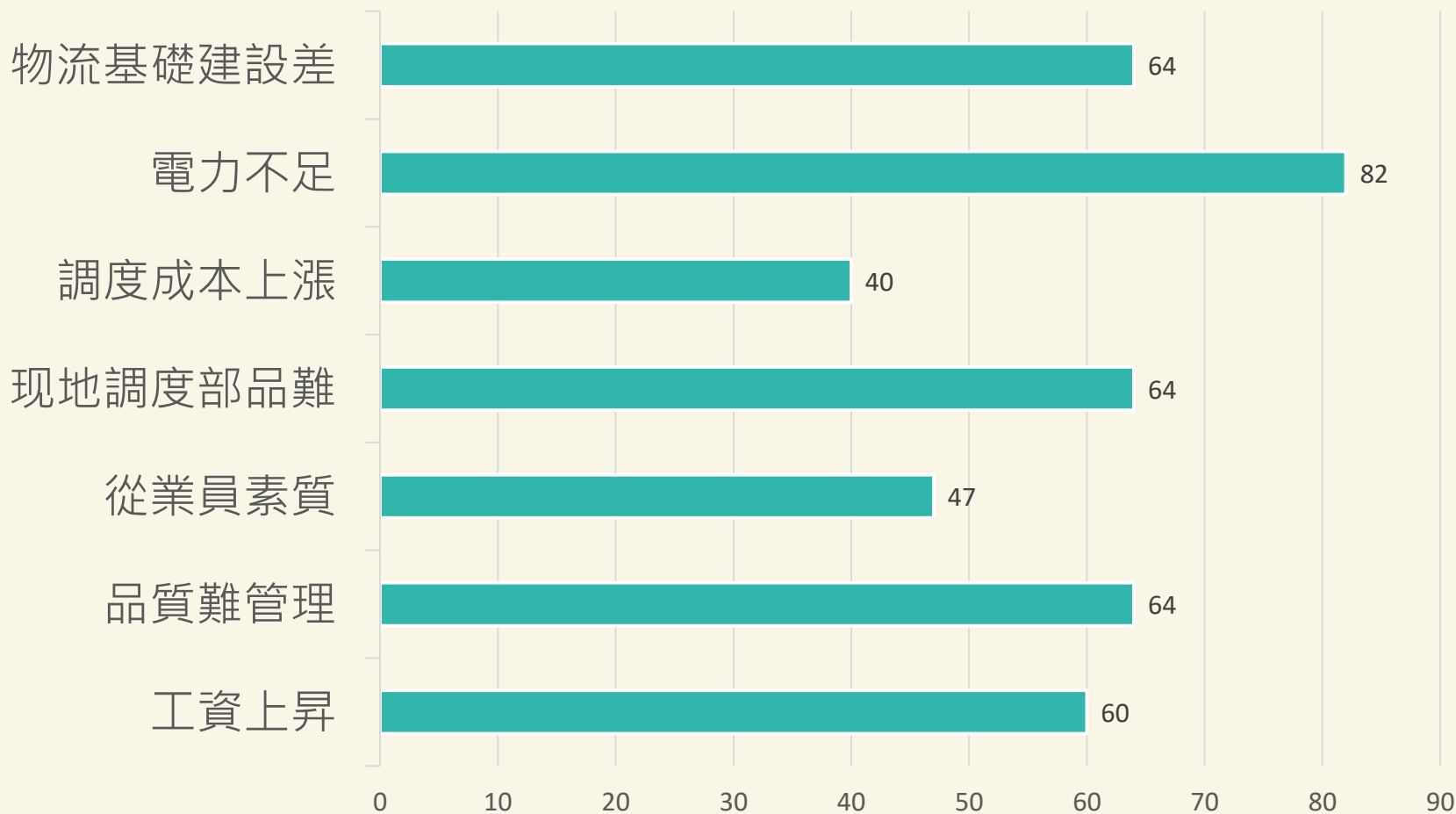
無心插柳
柳成蔭



日本經驗

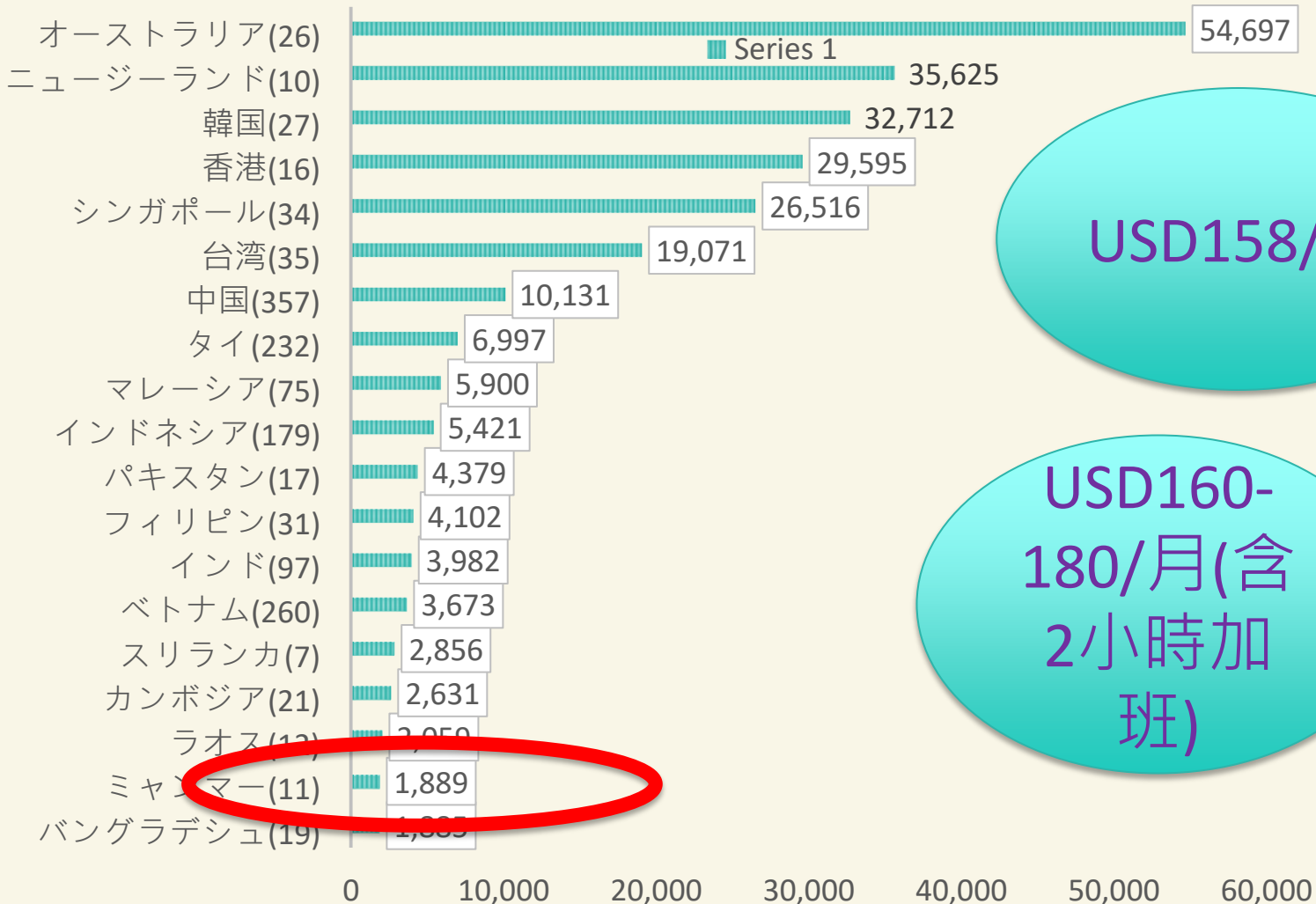
日本企業在緬甸暨東南亞經營的困難點

排名



日本企業在各國平均支付年薪(美元)

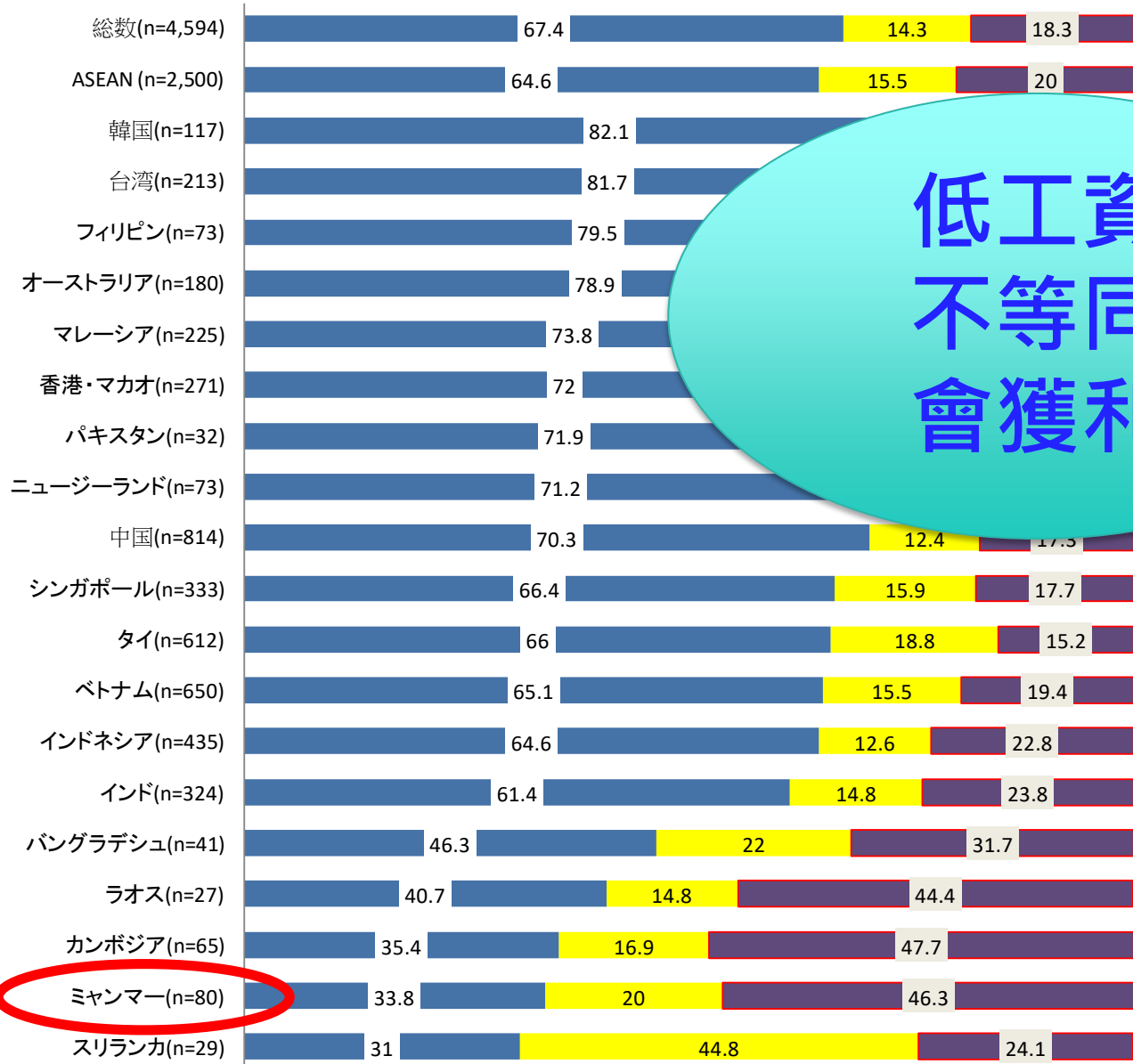
製造業・作業員



USD158/月

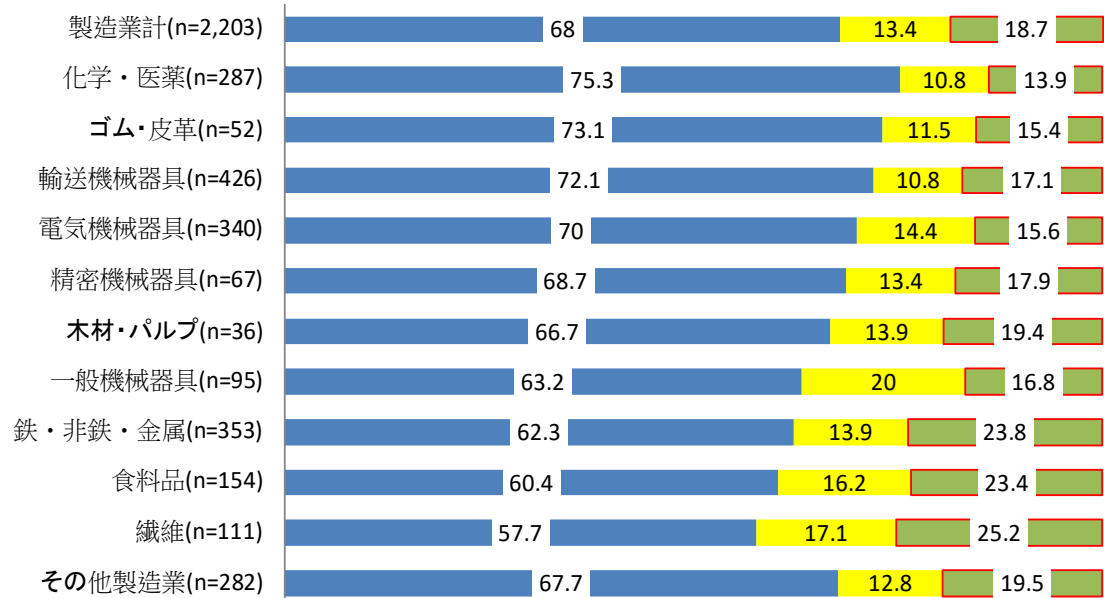
USD160-180/月(含2小時加班)

2017年日本企業各國營利預測(國・地域別)

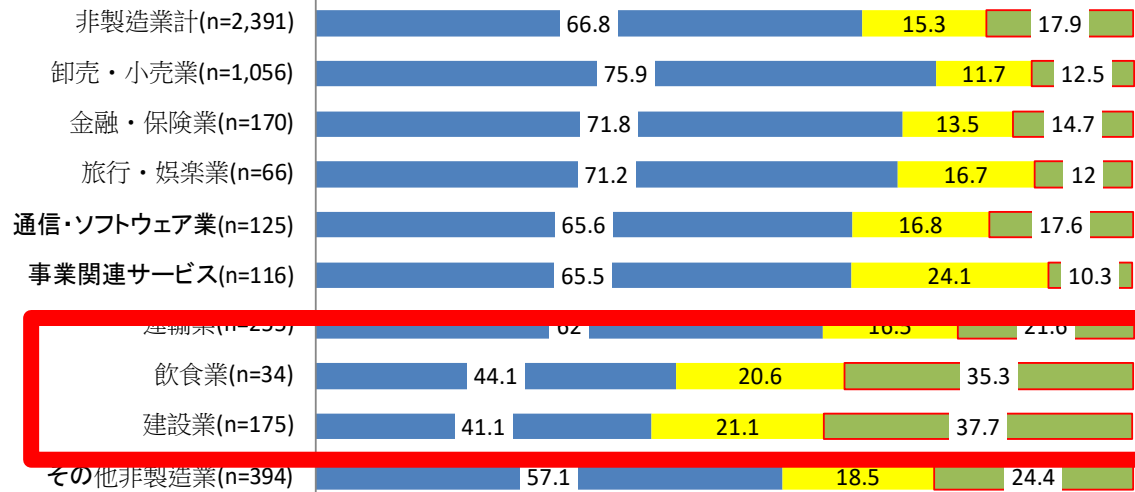


低工資
不等同
會獲利

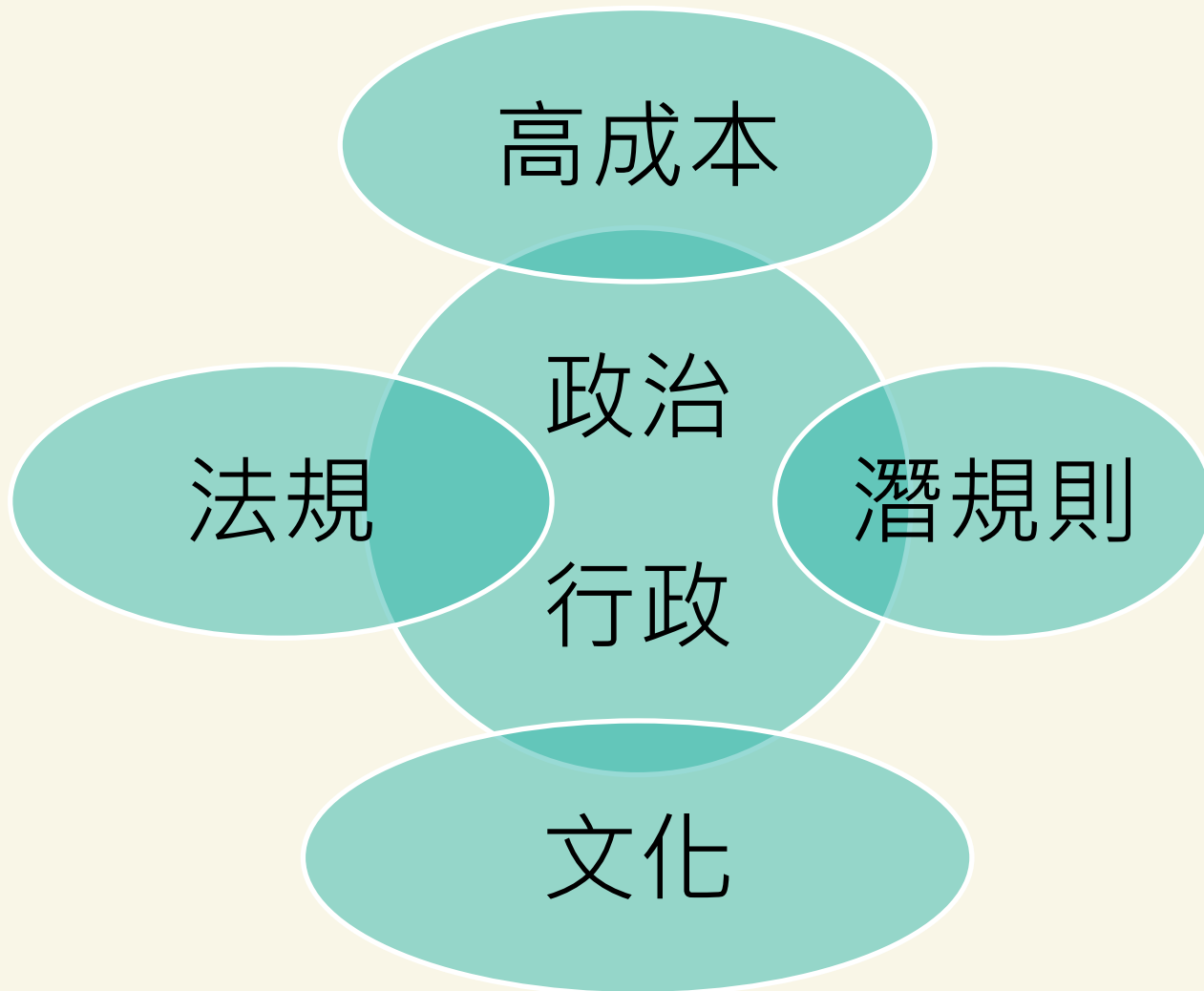
2017年営業利益予測(業種別)



非製造業



緬甸挑戰二三事



緬甸挑戰1 成本高漲

(1996年以來的22年間

ACRE/4,047平方米)



Industrial zones Distance Map



臺灣公司進駐工業區比較

	MINGALART ON	蘭達雅	迪拉瓦(日本)	Htantabin Industrial
面積(英畝)	90	567(7個區)	2,400 (A:450+B:262)	1800 (700+700+400)
租用(年)	50+10+10=70	1998-???	50+25=75	50+10+10=70
土地權限	較易以外資 公司名義價 購	困難用外資公 司名義	可用外資公司名 義價購	外資可獨資合法 持有土地與價購
租用全部 效期	1998-2048	1995-	A:450 2015-2064 B:262 2018-2067	預計2020起
管理	Mingalardone Industrial Park Co.,Ltd,	HlaingTharyar Industrial Zone Management Committee	Thilawa SEZ Ltd.	Yangon Htantabin Technology Park Co., Ltd.
市場行情 (美元/ 平方米)	120	100	83	70-75

臺灣公司進駐工業區比較

	Bago Industrial	Bago Land
面積(英畝) Area (Acre)	4800	100
租用(年) Rent (year)	50+10+10=70	50+10+10=70
土地權限 Land authority	Available for foreign companies	Available for foreign companies.
租用全部效期 Lease valid period	2016-	2019-
管理 Management	Kaytumadi Development Public Company	Industrial Own Land permit
市場行情 (美元/平方米) Market Rate (USD/sqm)	100	20

先了解法律底線

再決定風險承擔

The image shows two business cards for Thanlwin Legal. The left card is for Bob Tseung, Managing Partner, with contact information: +95 925 037 2238 and bt@thanlwinlegal.com. The right card is for Zeng Qianbo, Managing Partner, with the same contact information. Both cards include the firm's address: Unit 7, Level 21, Myanmar Centre Tower 1, No. 192, Kabar Aye Pagoda Road, Bahan Township, Yangon, Myanmar. A QR code is also present on the right card. To the right of the cards is a large QR code with a speech bubble icon in the center.

1. 緬甸投資法

2. 投資法施行細則

3. 公司董事指南

4. 投資指南

<https://drive.google.com/drive/folders/1GaJ3-hsINl-JAjLulxTrMrKt6w2heiJF?usp=sharing>

緬甸的產業發展課題

電力不穩定

- 目前依賴水力
- 電的普及率不足

石化、鋼鐵產業不發達

- 沒有產業的基礎材料產業，
- 全部都不得不依賴從國外進口

物流基礎設施未建設

- 道路、港灣、橋樑、鐵路、倉庫等未建設。高速公路也無法確保維修費用，卡車無法通行
- 運輸費較高

人才與能力不足

- 基礎人才不足
- IT人才與使用者也不足

緬甸挑戰3 「潛規則」？



等待使用執照中

商來緬甸25年
10樓飯店
2017年預計
2018年4月完成



吹哨子有效

風險難估



2019年1-9月反貪污委員會收到7,473件舉報

舉報單位	件數
總統/國民議會議長/人民院議長	175
執行單位的內比都/仰光/曼德勒	7,298
舉報無效件數	1,902
成功調查追究貪汙	172
正在調查貪汙	610

挑戰4

法規

反覆

- 2018年5月9日頒布緬甸全面開放外資批發與零售貿易

7/26日用品、食品、藥品、家具等24項

農業可以外資100%

1.日用品

4,廚房用

7.文具，

11.電子設

15.農用機械

18.摩托車及零配

21.手工藝品， 22.室內

包含古代樂器

須尊循地方有關部門對營業

時間、地點、門市（網點）

數量的限制、

不得涉及不當競爭行為等。

批發業：最低**投資額**500萬美元。

零售業：最低**投資額**300萬美元。

但還有但書如下

正向發展趨勢 東亞各國協助

日本國策支持

建設迪拉瓦工業區

- 投入14億美元
- 96家

ODA海外援助基金

土瓦經濟區

與泰國合作

迪拉瓦工業區(2018年 唯一自稱不停電)

2013 安倍到訪 免除1,761億日圓(約17億美元)債務
並承諾將提供910億元(約9億美元)政府開發援助

2015年開始 トヨタも、スマートシティとなる希望
18個國家的103家公司 投資總額達15億美元

20191005ティラワ經濟特區、200ヘクタール分擴張へ

発電所は、日本の円借款により1億2,600万米ドルを投じて建設、日立製のH-25型ガスタービン(出力2万5,000キロワット)および発電機2基により5万キロワットの発電能力...



正向發展趨勢 東亞各國協助

亞銀預測2019年

緬甸經濟成長率7.2%東協最佳

柬普塞7%次佳

亞銀預測2018年

越南7.1%

緬甸6.8%

負面表列事項

2018.03 基本工資 3,600緬元/日薪 (約新台幣78元)

調漲至4,800緬元/日薪 (約新台幣105元)

2020要再調漲 每2年調漲基本工資政策

勞資糾紛增加??件數

風險評估

模式參考

人頭名義購買不動產

人頭名義購置廠房

緬商BOT

合資生產(大成)

租廠房生產模式

外資100%名義投資設廠外銷

貿協:拓銷探路

WHY TAIWAN

R:RELIABALE

生意信用可靠

R:REASONABLE

品質價格合理

D:DURABLE

產品耐用持久

INHOUS公司

留台20年返緬10年
成立不銹鋼家具工廠
臺灣部品物美價廉

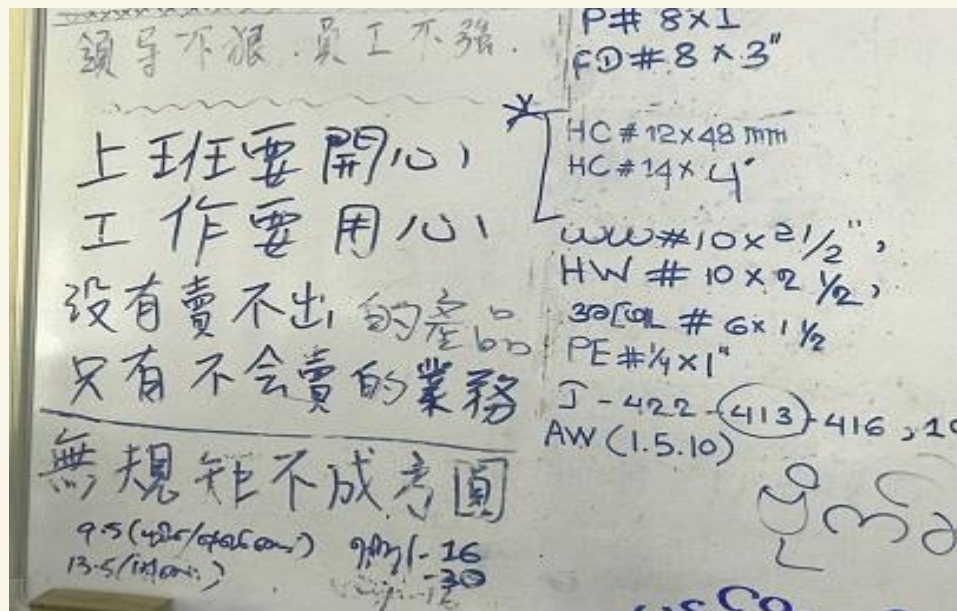


來緬6年

叫我豪哥第一名



出口台灣螺絲
價格比中國貴一倍
占台灣出口的50%



臺灣強勢產業

ICT產業(電腦展/積體電路等電子相關)

腳踏車產業

機械(工具機展/橡塑膠機械展/食品加工機)

汽車零配件/電子電動相關領域

美中貿易衝突所迫

臺商高總

年

分散風險

要含回台灣

人力漸缺

美中貿易衝突的產銷 移轉到緬甸趨勢

從中國

1. 陶瓷加工生產(從中國)
2. 正崙試點長租廠房生產(預定10月)
3. 專業醫療器具台商從廈門

從越南

1. 機艙內專業耳機
2. 台商養蝦大王
3. 工作鞋大廠

韓國成衣袋包約200家
中國成衣袋包約400家

CAF 2019公布調查報告全球最有愛心的國家

英國「慈善援助基金會」(CAF)公布2019年「幫助陌生人」、「捐助慈善機構」、「參加公益活動」等3大指標分數

全球慈善排名國家-1.美國2.緬甸3.紐西蘭48.台灣
126墊底???

緬甸自2014-2019年捐款做多

緬甸人均USD1,395排名149名/189國家中
台灣USD24,889排名38名/189國家中

2017年世界銀行調查緬甸每4人就有1人生活在
貧困邊緣(1,180萬人,5,400萬人口)

德桑岱點燈節/潑水節

全國性的免費給食



連續四天
每天PM4-6點

每年點燈節10月中-月底頂禮跪拜習俗



員工管理

害羞內向 不善表達 消極心態

善待
玻璃心

見

計... 膩手工耐心佳

軟硬兼施 恩威並濟 各取所需

偉特蕾絲禮服設計到3D綴飾



緬甸新旅程碑

公司重新登錄



<https://www.myco.dica.gov.mm/corp/search.aspx>

COMPANY PROFILE			
REQUEST COMPANY AUTHORITY		ORDER DOCUMENTS	
Name of Corporation	Name Corporation Uses in Myanmar	Registration Number	Jurisdiction of Incorporation
TAIWAN TRADE CENTER, INC.	TAIWAN TRADE CENTER, INC. (YANGON BRANCH)	107-1672	TWN
Company Type	Status	Registration Number	Registration Date
Overseas Corporation	Registered	115293168	31/05/2013

FILING HISTORY		
Type	Address	Effective Date
Principal Place Of Business In Union		21/01/2019
Registered Office In Union	Nat Mauk Road No.02-05 and 02-06, Level - 2, Union Business Centre (UBC) Bo Cho Quarter, Bahan Township, Yangon, Myanmar	21/01/2019
Registered Office In Jurisdiction Of Incorporation	6F, No. 333, Keelung Rd., Sec. 1 Taipei, Taiwan, Taiwan	21/01/2019

COMPANY PROFILE			
REQUEST COMPANY AUTHORITY		ORDER DOCUMENTS	
Name of Corporation	Name Corporation Uses in Myanmar	Registration Number	Jurisdiction of Incorporation
TAIWAN TRADE CENTER, INC.	TAIWAN TRADE CENTER, INC. (YANGON BRANCH)	107-1672	TWN
Company Type	Status	Registration Number	Registration Date
Overseas Corporation	Registered	115293168	31/05/2013

FILING HISTORY		
Type	Address	Effective Date
Principal Place Of Business In Union		21/01/2019
Registered Office In Union	Nat Mauk Road No.02-05 and 02-06, Level - 2, Union Business Centre (UBC) Bo Cho Quarter, Bahan Township, Yangon, Myanmar	21/01/2019
Registered Office In Jurisdiction Of Incorporation	6F, No. 333, Keelung Rd., Sec. 1 Taipei, Taiwan, Taiwan	21/01/2019

2018.08.01-2019.01.31

重新登記公司計59,291家(臺灣:705,234家)

臺灣企業優勢

	越南	緬甸
投資件數		11
投資金額 (億美元)		1.2
臺商家數	1,700(5,000)	270
日商家數	1,687	397
主要產業	成衣、 食家、	光學電子、成衣、 建材、鋼構、鋁材、 餐飲、人力資源等。
人均GDP(美元)		1,400
人口紅利(萬)		5,200


起跑點平等

未嘗不是較能發揮
台商中小企業的
彈性與靈活度

非洲賣鞋子的經典行銷故事

還沒有人穿鞋啦，
這這這要如何才賣得了

還沒有人穿鞋耶，
這這這未來可賣到爆啦




緬甸機會???



內衣



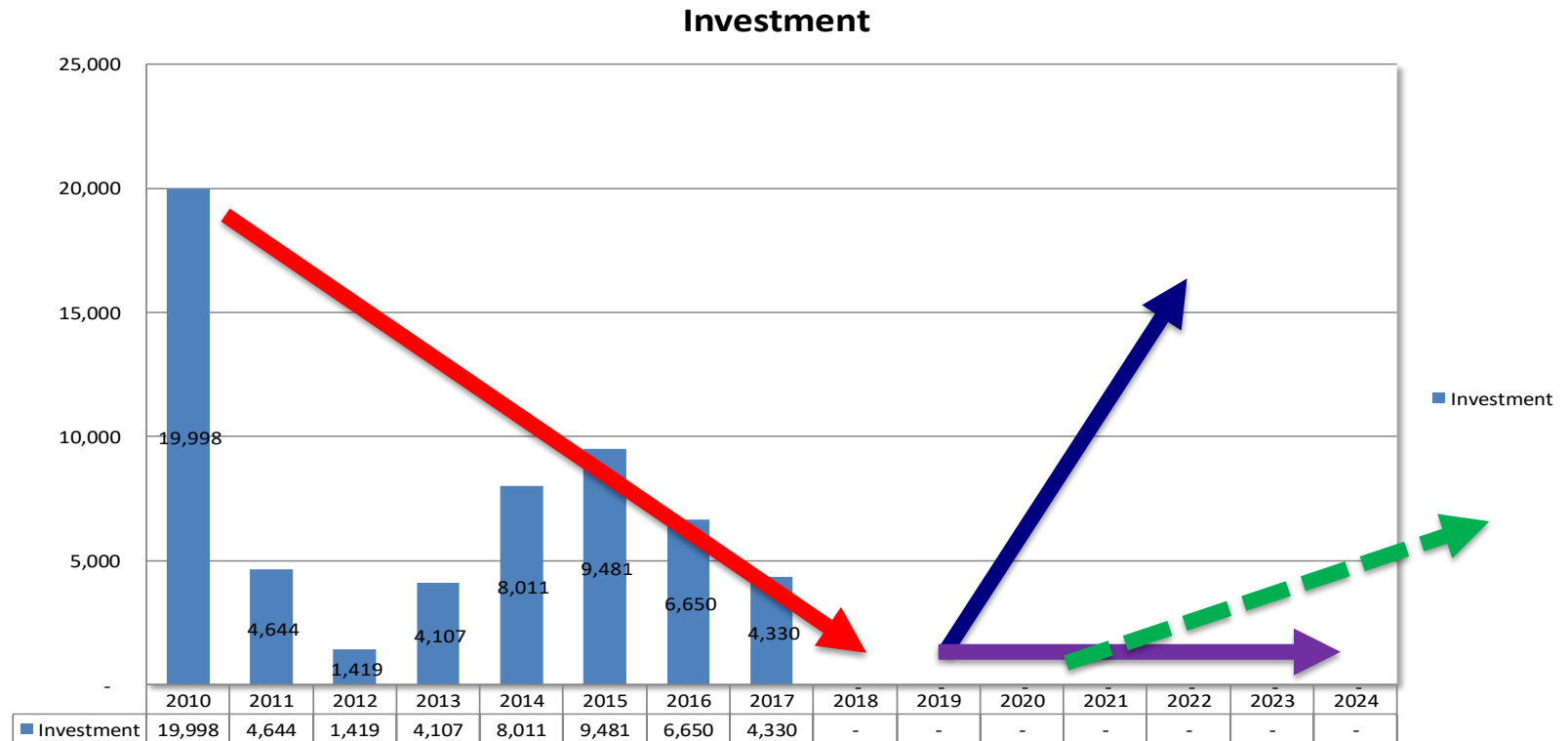
兩坨變面膜



趨勢指標 2020過後

2010~2017

國外投資緬甸情況(百萬美元)



對美國(2018)
輸出:397億美元
輸入:347億美元
順差:50億美元

中對美(2018)
輸出:4,784億美元
輸入:1,551億美元
順差:3,233億美元
TOP20:15臺灣企業

對中國(2018)
輸出:967億美元
輸入:537億美元
順差:430億美元

TOP20:
??臺灣企業

對新南向18國(2018)
輸出:683億美元
輸入:485億美元
順差:198億美元

臺灣貿易總額(2018)
輸出:3,360億美元
輸入:2,866億美元
順差:495億美元

對日本(2018)
輸出:230億美元
輸入:441億美元
逆差:211億美元

查詢期間 :1989年 - 2018年 (含復運資料)

年(月)別	貿易總值		出口		進口		出(入)超值	
	金額	增減比 %(同期)	金額	增減比 %(同期)	金額	增減比 %(同期)	金額	增減比 %(同期)
1989	118,567,787,222	---	66,303,563,222	---	52,264,224,000	---	14,039,339,222	---
1990	121,929,180,127	2.835	67,213,979,818	1.373	54,715,200,309	4.690	12,498,779,509	-10.973
1991	139,037,626,044	14.031	76,177,880,622	13.336	62,859,745,422	14.885	13,318,135,200	6.555
1992	153,471,129,436	10.381	81,450,293	6.944	72,003,103,143	14.546	9,447,190,150	-28.932
1993	162,150,753,782	5.656	85,450,293	4.448	77,059,035,029	7.022	8,400,258,754	-15.132
1994	178,383,464,497	10.011	90,450,293	9.337	85,346,732,119	10.755	5,103,532,378	-4.266
1995	215,203,771,718	20.641	111,450,293	20.013	103,547,450,860	21.326	8,906,320,858	5.447
1996	218,307,063,978	1.442	115,950,293	3.836	102,367,831,658	-1.139	13,589,232,320	67.365
1997	236,499,793,289	8.334	122,077,877,269	5.295	114,421,916,020	11.775	7,655,961,249	-43.588
1998	215,241,158,169	-8.989	110,579,612,736	-9.419	104,661,545,433	-8.530	5,918,067,303	-22.700
1999	232,272,734,338	7.913	121,587,866,121	9.955	110,684,868,217	5.755	10,902,997,904	84.232
2000	288,321,181,753	24.130	148,316,282,245	21.983	140,004,899,508	26.490	8,311,382,737	-23.770
2001	234,279,376,023	-18.744	126,313,837,115	-14.835	107,965,538,908	-22.884	18,348,298,207	120.761
2002	248,550,293,475	6.091	135,312,631,957	7.124	113,237,661,518	4.883	22,074,770,439	20.310
2003	270,293,475	12.091	150,594,743,762	11.294	119,698,721,553	13.043	22,587,284,809	2.322
2004	300,293,475	26.027	182,363,732,779	21.096	117,921,031,568	31.829	13,613,126,711	-39.731
2005	300,293,475	8.521	198,424,333,091	8.807	101,863,331,112	8.213	15,814,122,179	16.168
2006	426,293,475	11.987	224,012,937,611	12.896	202,280,300	10.999	21,318,080,311	34.804
2007	465,921,799,289	9.190	246,673,444,491	10.116	219,248,354,798	8.167	27,425,089,693	28.647
2008	496,069,221,607	6.470	255,624,848,176	3.629	240,444,373,431	9.668	15,180,474,745	-44.647
2009	378,038,242,624	-23.793	203,670,817,997	-20.324	174,367,424,627	-27.481	29,303,393,370	93.033
2010	525,829,376,825	39.094	274,596,383,806	34.824	251,232,993,019	44.083	23,363,390,787	-20.271
2011	589,687,272,874	12.144	308,253,061,506	12.257	281,434,211,368	12.021	26,818,850,138	14.790
2012	571,645,967,108	-3.059	301,176,776,363	-2.296	270,469,190,745	-3.896	30,707,585,618	14.500
2013	575,330,472,707	0.645	305,437,259,845	1.415	269,893,212,862	-0.213	35,544,046,983	15.750
2014	587,713,863,075	2.152	313,691,879,150	2.703	274,021,983,925	1.530	39,669,895,225	11.608
2015	508,999,362,766	-13.393	301,176,776,363	-2.296	207,017,661,518	-16.570	51,768,356,740	30.498
2016	510,880,769,384	0.370	301,176,776,363	-2.296	209,703,131,237	0.852	49,753,594,910	-3.892
2017	576,505,532,358	12.845	317,244,234,432	13.173	259,261,297,926	12.447	57,982,936,506	16.540
2018	622,288,462,351	7.941	335,927,287,281	5.889	286,361,175,070	10.453	49,566,112,211	-14.516

30年

5倍

3.5倍

5.2倍

5.4倍

2016.07臺灣出口連17黑記錄

簡報完畢

感謝傾聽

仰光台灣貿易中心
廖隆銘 2019/11