



# 緬甸最新情勢 及投資展望

楊樹芝 執業會計師



# 簡報大綱

01 | 2021年度緬甸情勢

---

02 | 2021年外資投資狀況

---

03 | 2021年稅務法令更新

---

04 | 緬甸投資注意事項

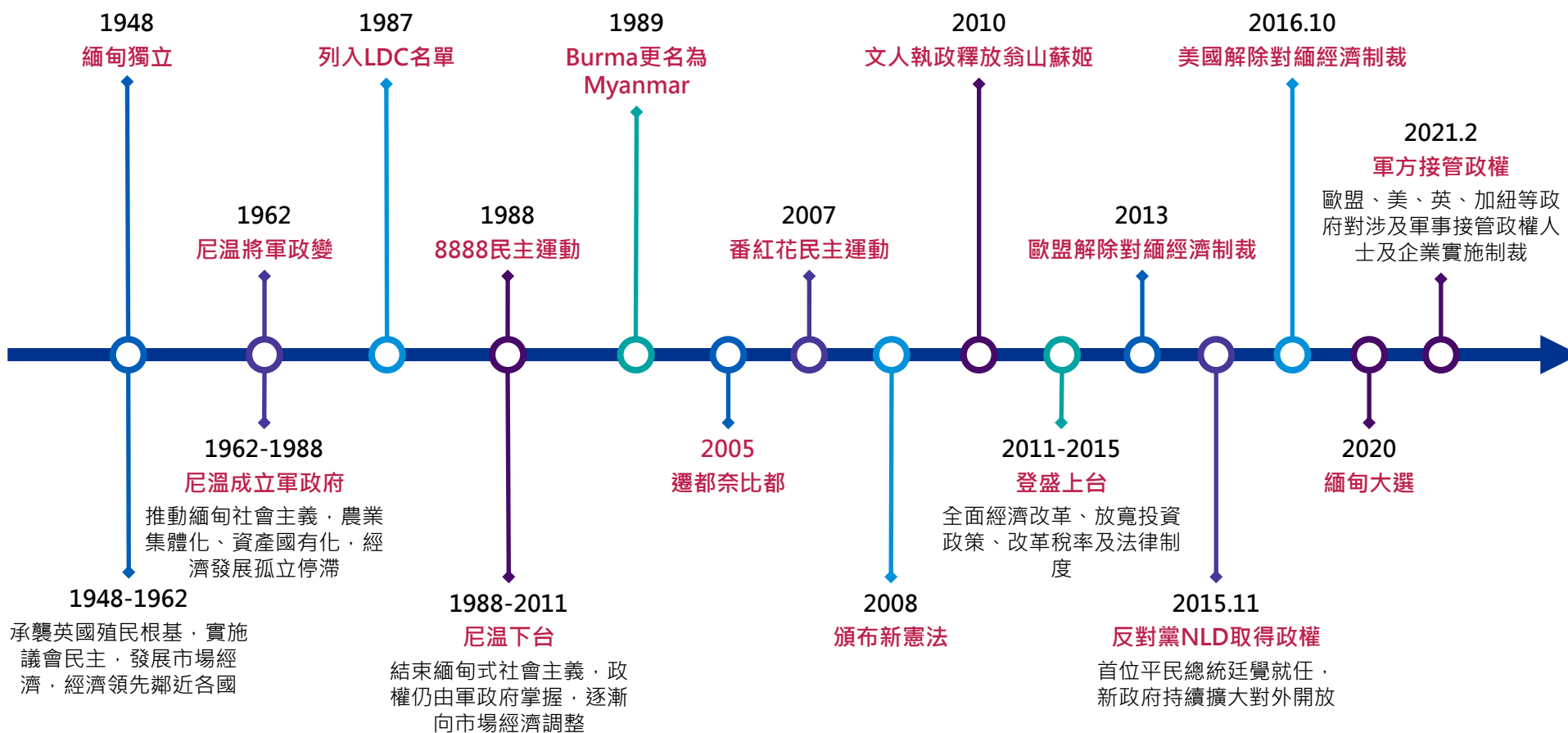
---





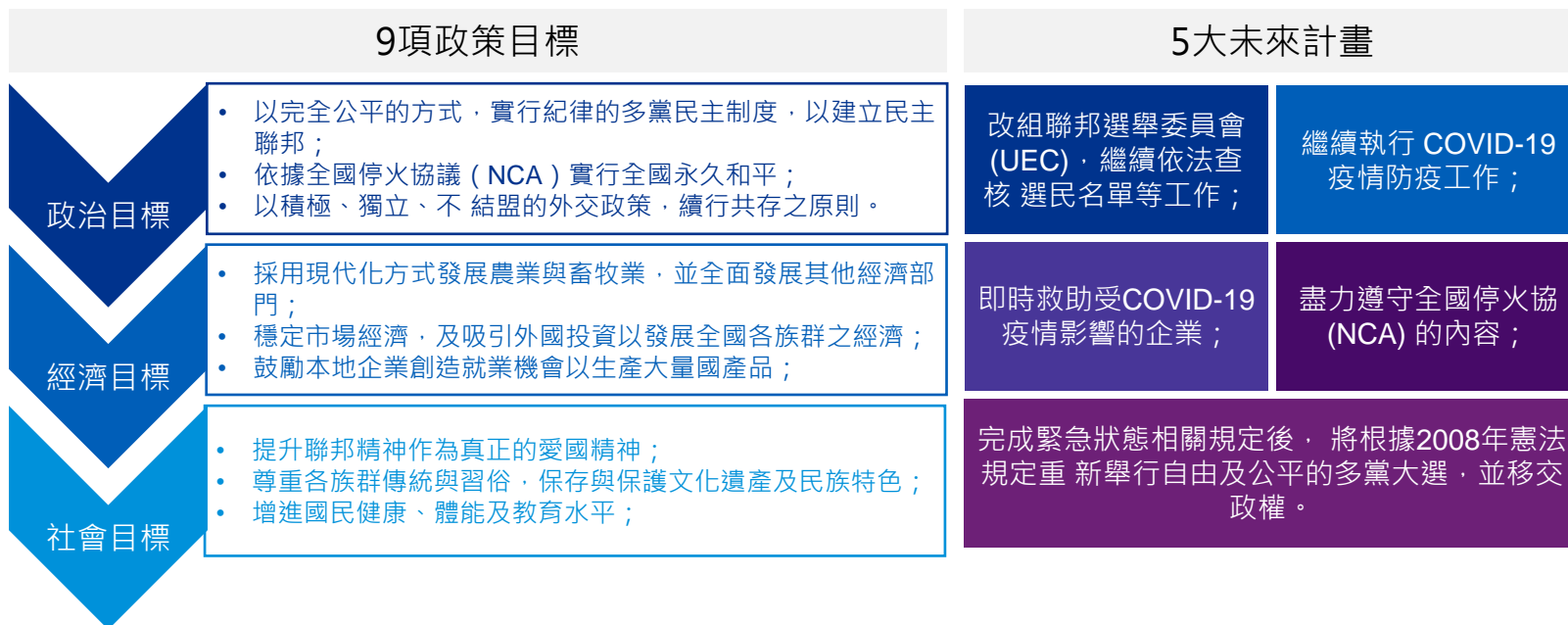
# 2021年度緬甸情勢

# 緬甸政治發展歷程



# 2021年緬甸政局情勢

軍方於2021年2月2日成立國家管理委員會為國家緊急狀態時期最高行政單位，於2月23日提出「9項政策目標」及「5大未來計畫」，並成立新的選舉委員會，於2月26日宣布取消2020年11月大選結果。



# 緬甸重要經濟數據

單位：USD

緬甸總體經濟數據							
年份	2015	2016	2017	2018	2019	2020	2021
GDP(\$billion)	60.29	61.45	67.15	68.70	79.84	76.19	N/A
經濟成長率(%)	7.0	5.8	6.4	6.8	6.3	1.7	-18.0
平均國民所得(\$)	1,144	1,158	1,258	1,279	1,477	1,400	N/A
通貨膨脹率(%)	9.5	6.9	4.7	5.9	8.5	5.8	6.0
失業率(%)	0.77	1.14	1.55	1.49	1.58	1.79	N/A
貿易收支(\$billion)	-5.41	-4.01	-5.42	-2.67	-0.50	-1.03	N/A
出口(\$billion)	11.43	12.09	13.83	16.68	18.11	16.93	8.45 (2021年1-7月)
進口(\$billion)	16.84	13.90	19.25	19.35	18.61	17.96	8.36 (2021年1-7月)
匯率(Kyat/USD)	1,163	1,235	1,360	1,430	1,518	1,329	1,755 (2021年9月)
銀行利率	央行利率7%；最低存款利率5%；銀行貸款利率10% - 14.5%						

資料來源：世界銀行、亞洲開發銀行及緬甸中央銀行

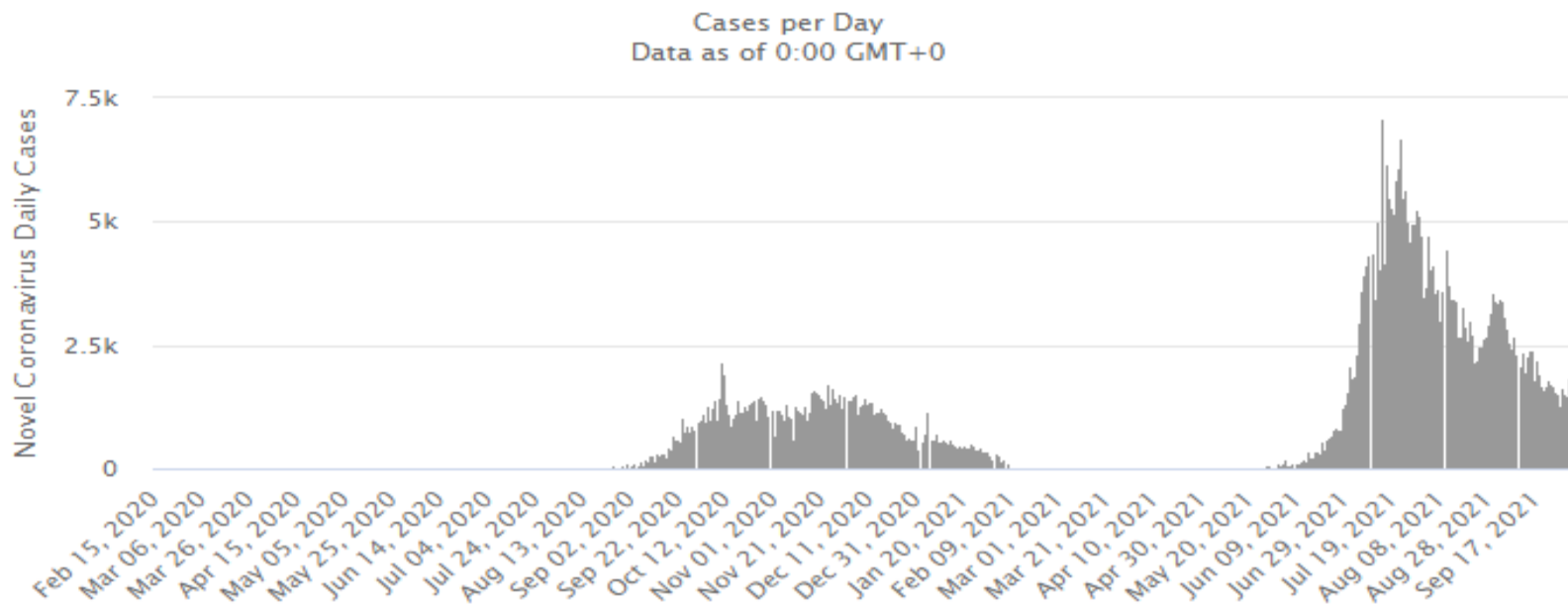
# 緬甸COVID-19疫情現況

## 緬甸疫情現況

截止日期：2021年10月3日 (8pm)



## 緬甸每日新增病例



資料來源：Worldometer



# 2021年外資投資狀況



# 2020-2021財年外資投資概況

2020-2021財年(截至2021年8月31日)  
外人直接投資來源國統計表

序	國別	投資件數	投資金額 (百萬美元)
1	英國	1	2506.918
2	日本	3	518.761
3	新加坡	13	428.336
4	中國大陸	13	172.962
5	泰國	8	99.185
6	韓國	2	12.614
7	香港	3	11.138
8	馬紹爾群島	0	10.700
9	馬來西亞	0	2.100
10	汶萊	0	1.469
11	越南	1	1.200
12	印尼	1	1.200
13	薩摩亞	0	0.500
14	臺灣	0	0.443
總計		45	3767.526

2020-2021財年(截至2021年8月31日)  
外人直接投資主要產業分布表

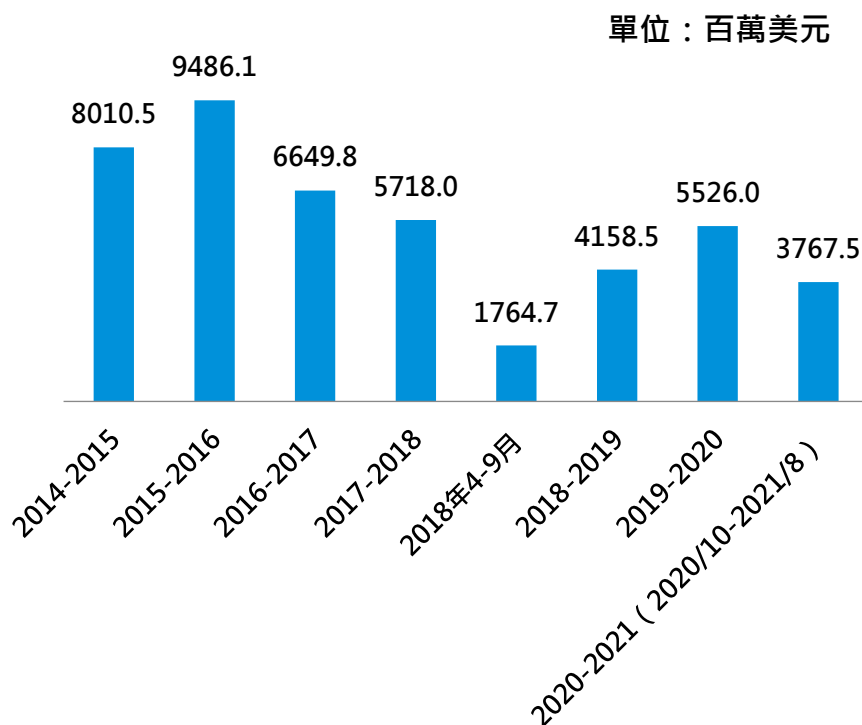
序	國別	投資件數	投資金額 (百萬美元)
1	電力	6	3121.323
2	製造業	24	262.151
3	交通及通訊	0	133.500
4	其他服務業	5	103.656
5	旅館及觀光業	1	81.000
6	工業區	1	28.210
7	畜牧暨養殖	6	19.698
8	農業	2	9.988
9	不動產	0	8.000
總計		45	3767.526

資料來源：緬甸投資暨公司管理局 (DICA)

# 外資投資概況

## 外人直接投資許可金額

累積1988年至2021年8月底總投資額為910.64億美元，投資案件達2,127件，投資國家51個。迪拉瓦經濟特區累積至2021年8月吸引共122家廠商，投資21.22億美元。



資料來源：緬甸投資暨公司管理局 (DICA)

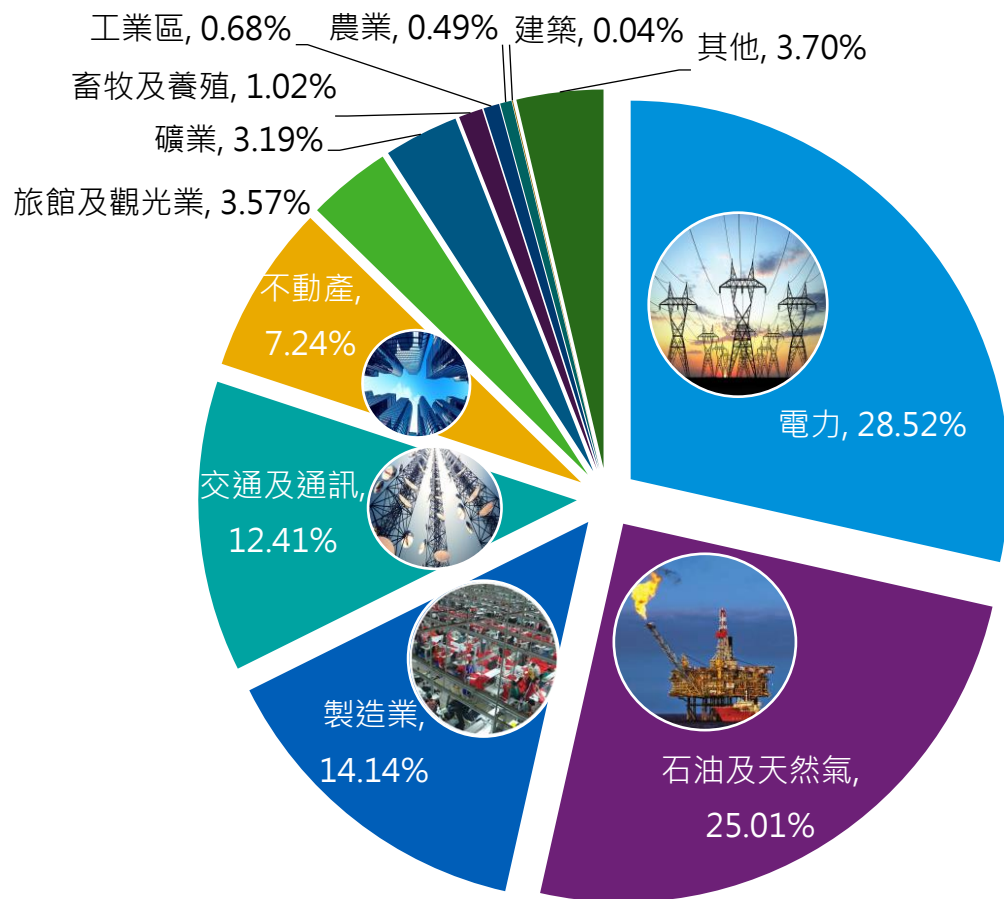
## 緬甸主要投資來源國

排名	國別	投資件數	投資金額 (百萬美元)	百分比
1	新加坡	347	24,378.841	26.77%
2	中國大陸	517	21,566.656	23.68%
3	泰國	152	11,505.823	12.63%
4	香港	269	9,762.683	10.72%
5	英國	107	7,471.029	8.20%
6	韓國	188	4,068.717	4.47%
7	日本	126	2,494.080	2.74%
8	越南	30	2,224.226	2.44%
16	臺灣	45	195.115	0.21%

# 外資投資概況

投資產業分布圖百分比 (%) (緬甸投資法)

1988-1989年累計至2021年8月31日



資料來源：緬甸投資暨公司管理局 (DICA)

產業	件數	投資金額 (百萬美元)
電力	35	25971.345
石油及天然氣	154	22,773.392
製造業	1,368	12,873.753
交通及通訊	62	11,299.887
不動產	65	6,591.237
旅館及觀光業	88	3,251.540
礦業	71	2,908.716
畜牧及養殖	77	924.513
工業區	10	621.782
農業	39	441.838
建築	2	37.767
其他	156	3,368.586
<b>總計</b>	<b>2,127</b>	<b>91,064.356</b>



# 2021年稅務法令更新

# 調降緬甸公民未披露收入之稅率

為恢復受新冠肺炎疫情影響的行業與投資，國家管理委員會於6月17日發布《2020年聯邦稅法修正法》，以降低2020-2021財年最後一個季度的未披露收入(Undisclosed income)的稅率。該法令自2021年7月1日至9月30日有效。

序	年收入區間 (緬元)		2020年聯邦稅法之稅率	2020年聯邦稅法修正法之稅率
1	1	100,000,000	6%	3%
2	100,000,001	300,000,000	10%	5%
3	300,000,001	1,000,000,000	20%	10%
4	100,000,001	3,000,000,000		15%
5	3,000,000,001以上		30%	30%

根據《2020年聯邦稅法》第25條(a)款，任何公民如購買基礎設施、興建基礎設施或創辦新業務、擴展業務，若能證明收入來源，將不用繳納所得稅；若不能證明收入來源，須按照規定繳納所得稅。

# 緬甸變更財政年度

緬甸稅務局於9月30日宣布：

- 根據國家預算期間，當前財政年度將改為4月1日至次年3月31日，原定財年為10月1日至次年9月30日。
- 2021年10月至2022年3月的6個月期間將被指定為臨時預算期(interim budget)。

財政年度	聯邦稅法	申報截止日期
2020年10月1日 – 2021年9月30日	2020 年	2021年12月31日
2021年10月1日 – 2022年3月31日	2021 年	2022年6月30日

# 與企業相關之稅目

## 1. 企業所得稅(Corporate Income Tax)

項目	重點內容
稅率	根據《2021年聯邦稅法》第23條，為重振因COVID-19疫情而延遲的企業與投資，將企業所得稅從25%降至22%。 <ul style="list-style-type: none"><li>▪ 根據《緬甸公司法》註冊成立之公司 – 22%</li><li>▪ 非居民企業，包含在緬甸設立之分公司 – 22%</li></ul> 上述稅率將適用於2021年10月1日至2022年3月31日。 另在仰光證券交易所上市之公司的企業所得稅率為20%。
課稅損失	課稅損失最高可後抵3個會計年度
申報時程	每3個月預繳企業所得稅；在會計年度結束後的3個月內申報。
移轉訂價	尚無移轉訂價之相關規定

## 2. 資本利得稅(Capital Gain Tax) – 2021 年維持不變

出售或轉讓股權或資產之所得稅率為：

- 石油與天然氣行業：40%-50%
- 其他行業：10%

若一年內出售的資產總額在1,000萬緬元以內，則不課徵資本利得稅。



# 緬甸投資注意事項



# 投資注意事項

政治經濟  
不確定性

法規透明度  
較低

勞工技能及  
勞資紛爭


基礎設施  
較不完善

匯率波動  
較大



# Thank You

[home.kpmg/tw/tax](https://home.kpmg/tw/tax)



The information contained herein is of a general nature and is not intended to address the circumstances of any particular individual or entity. Although we endeavor to provide accurate and timely information, there can be no guarantee that such information is accurate as of the date it is received or that it will continue to be accurate in the future. No one should act on such information without appropriate professional advice after a thorough examination of the particular situation.

© 2021 KPMG, a Taiwan partnership and a member firm of the KPMG global organization of independent member firms affiliated with KPMG International Limited, a private English company limited by guarantee. All rights reserved.

The KPMG name and logo are trademarks used under license by the independent member firms of the KPMG global organization.