

臺斐經濟貿 e 雙周刊

BI-WEEKLY TAIWAN - SA ECONOMIC & TRADE BULLETIN

2024年2月15日

442期



發行單位：駐南非代表處經濟組

總編輯：羅清榮 組長

電話：011-4428881 傳真：011-4428108

訂閱 E-mail: ecdivisiontlo@gmail.com

本刊為免費刊物，歡迎傳閱，商業媒體非經同意，請勿轉載！

本刊所有內容不代表經濟組或駐南非代表處之立場。若有任何錯誤、疏失或造成任何損失，本組概不負責

目錄 Content

南非商情

南非 2023 年全年貿易順差從 2022 年之 1920 億蘭特降至 610 億蘭特	5
南非國營物流運輸集團 Transnet 2023 年因港口鐵路營運不佳 估計損失高達 3,530 億蘭特	5
南非中小企業 2023 年雖面臨營運受挫仍樂觀看待 2024 年全新挑戰	6
南非 2024 年經濟展望	6
南非 2024 年需增加投資和總體需求以獲得經濟成長喘息空間	7
南非 2024 年 1 月新車及商用車銷售量總計 41,646 輛 較去年同期之 43,294 輛減少 3.8%	8
南非鉑族金屬 (PGM) 公司為因應營運成本上升及產品價格下跌 恐將裁員 4,000 至 7,000 人	8
物流運輸限制可能短期為南非水果向歐洲出口創造商機	8
南非受到固定投資水準下降、持續限電及物流瓶頸等影響 長期製造業表現欠佳	9
南非總統經濟顧問委員會 (Presidential Economic Advisory Council) 討論要點	10
南非首次利用非洲大陸自貿區協定(AfCFTA)出口貨品之其他非洲國家	10

非洲商情

東非共同體(EAC)於 2 月 5 日至 9 日在坦尚尼亞舉行第 43 屆貿易、工業、金融暨投資產業別理事會	12
東部及南部非洲共同市場(COMESA)與印度洋委員會 (Indian Ocean Commission) 將持續合作	12
非洲「綠色水泥」市場快速成長	13
安哥拉、尚比亞和剛果加速開發洛比托(Lobito)走廊	14

肯亞	
肯亞第三大創匯產業紡織及服飾	14
索馬利亞	
索馬利亞自 2024 年 6 月 30 日起開始禁用一次性塑膠製品	15
坦尚尼亞	
坦尚尼亞設汽車組裝廠	15
坦尚尼亞投入大型港口改建計畫	15
臺灣商情	
2024 年全球醫療照護指數排名出爐！台灣連續 6 年蟬聯世界第一	17
專題	
南非 Cyril Ramaphosa 總統 2024 年國情咨文經貿要點	18
臺斐主要經濟指標	
南非經濟指標	21
臺斐雙邊貿易指標	22
臺斐前 25 大進出口產品	23
我國對非洲各國 2023 年出進口統計	28
臺斐雙邊商展檔期表	
南非 2024 年 2 月至 3 月 商展檔期表	29
臺灣 2024 年 商展檔期表	31
公告欄	
臺灣經貿相關主政機關社群平臺	32

B 南非商情 Business Report

南非 2023 年全年貿易順差從 2022 年之 1920 億蘭特降至 610 億蘭特

南非國稅局(South African Revenue Service, SARS)公布最新數據顯示，南非去年 12 月貿易順差為 140.6 億蘭特，低於市場預測之 150 億蘭特。另 2023 年全年貿易順差從 2022 年之 1920 億蘭特降至 610 億蘭特，進出口額均大幅下降。

除大宗商品價格波動劇烈外，南非貿易表現不佳亦歸因於德班港口物流網瓶頸，導致船隻進港等待時間過長，貨物無法及時卸貨，該港口處理全國約 60% 之貨櫃運輸量。

港口營運效率不彰不僅使該國經濟失去之出口收入，亦損害南非作為可靠貿易夥伴之聲譽，且削弱其在全球經濟中之貿易競爭力。

經濟組摘譯(1 月 31 日 Businessday)

南非國營物流運輸集團 Transnet 2023 年因港口鐵路營運不佳 估計損失高達 3,530 億蘭特

2023 年南非煤炭出口量下滑，並非因為產量緣故，而是因南非國營物流運輸集團 Transnet 營運效率不彰所致。估計 2023 年 Transnet 因港口鐵路營運不佳損失高達 3,530 億蘭特。

煤炭行業受到港口營運不佳之打擊，煤炭公司無法順利將產品運至港口出口。2023 年理查灣(Richards Bay)港僅處理 4,721 萬噸之煤炭，比 2022 年之 5,035 萬噸減少 6.2%。

Transnet 面對之問題包括運送煤炭鐵路之貨運設備與電纜盜竊以及大規模限電影響，當務之急係穩定及改善貨運鐵路網之營運績效，以提高貨物出口量。

經濟組摘譯(2 月 24 日 Businessday)

南非中小企業 2023 年雖面臨營運受挫仍樂觀看待 2024 年全新挑戰

南非 B2B 數位信貸暨創新金融科技公司盧拉 (Lula) 日前針對超過 609 家南非中小企業進行 2023 年貿易與財務狀況調查，Lula 信貸業務主管 Garth Rossiter 表示，多數南非中小企業普遍認為去 (2023) 年外在環境受到過多干擾因素影響導致營運普遍不如預期。

Rossiter 續稱，去年 68% 中小企業無法達到公司年度業績目標，40% 受訪者認為獲利情形遠低於原定金額，40% 企業主表示營運資金調度遭遇困難，其中經營成本飆升以及頻繁電力減載 (loadshedding) 研判為影響公司獲利主因。

儘管如此，去年達成業績目標的 32% 受訪企業中，仍有超過一半公司實際業績超過預期，更有高達 65% 企業對本 (2024) 年整體經濟環境及未來前景依舊充滿信心。

經濟組 摘譯(2月2日 The Star 新聞)

南非 2024 年經濟展望

國際會計公司 PWC 2024 年 1 月 22 日發布南非本年經濟展望，經貿要點摘要如下：

(一) 總體經濟表現：全球經濟本年恐持續面臨高通膨率、紐西蘭、瑞典、英國、加拿大及澳洲等國不動產市場泡沫、新興市場包括南非之經濟衰退風險。另據南非統計局數據顯示，南非公司 2023 年第三季淨利潤減少至 2,535 億蘭特(約合 133.1 億美元)，減幅達 17.8%，同期股利減少至 556 億蘭特(約合 29.2 億美元)，減幅達 33.2%，本年此趨勢恐將繼續。

(二) 全球軍事衝突：本年全球地緣政治局勢將持續擾亂國際供應鏈，南非亦面臨國內鐵路及港口營運效率不彰之挑戰，導致出貨大幅延誤，增加營運成本。本土化採購將減少受外國軍事衝突對全球供應鏈之影響。使用國內勞工、貨品、服務、技術及資本之本土供應鏈將可減少對外國資源之依賴並增強公司營運韌性。

(三) 資源稀缺：南非公司持續因資源短缺影響業務表現，製造業產能亦因原料短缺而未能有所提升。南非公司應採用基於循環經濟幫助企業利用透過藉由回收、再製造、再利用及再設計等商業模式，降低營運成本，並創造利益，避免資源稀缺導致成本高昂。

(四) 健康：2023 年南非人未加入醫療保險之人數估計為 1750 萬人，與 2017 年相較，增加約 100 萬人，預計 2024 年數字將持續上升。市場普遍認為南非企業在醫保方面做得不夠全面與徹底，南非企業可在員工健康計劃，支援計劃及相關培訓課程等持續著力，加強員工身心健康。

(五) 政府機關：南非公部門長期效率不彰，南非公司可對與政府合作，以因應經濟挑戰。藉由公部門與民間合作之平等夥伴關係，改善行政服務效率。公私部門共同管理資金並管控績效。

經濟組 摘譯(2 月 1 日 Businessday)

南非 2024 年需增加投資和總體需求以獲得經濟成長喘息空間

國際智庫牛津經濟研究學院非洲分部 (Oxford Economics Africa) 日前表示，如果南非總體需求沒有改善且無法增加外來投資，南非本 (2024) 年經濟成長將陷入停滯。

儘管蘭特日前已有所回升，但國際知名經濟預測機構 FocusEconomics 指出，未來南非政府不斷擴大的財政和經常帳缺口將為蘭特帶來貶值壓力，該機構預計蘭特本年兌美元收盤匯率為 1:18.48，到 2025 年底兌美元匯率為 1:18.63。

此外，標準普爾 (Standard & Poor, S&P) 全球高級經濟學家 David Owen 強調，去年 12 月南非港口的「交貨延誤」對整體經濟產生不穩定影響，隨著供應商業績下滑加劇，塞港問題將可能進一步削弱經濟，逼迫企業面臨更大的供應短缺危機。

經濟組 摘譯(1 月 31 日 The Star 新聞)

南非 2024 年 1 月新車及商用車銷售量總計 41,646 輛 較去年同期之 43,294 輛減少 3.8%

南非汽車產業協會 (Naamsa) 公布最新數據顯示，南非 2024 年 1 月新車及商用車銷售量總計 41,646 輛，較去年同期之 43,294 輛減少 3.8%，汽車 1 月出口量為 20,242 輛，較去年同期之 20,684 輛減少 2.1%。

該協會執行長 Mikel Mabasa 表示，出口市場政經情勢不穩，除南非外，英國和美國等國家將於 2024 年舉行全國大選，地緣政治緊張局勢亦影響汽車需求。

預計 2024 年全球經濟將保持疲軟，但通膨率將好轉，今年下半年主要市場可能會降息，對南非汽車產業出口表現係利多消息。

經濟組摘譯(2月2日 Businessday)

南非鉑族金屬 (PGM) 公司為因應營運成本上升及產品價格下跌 恐將裁員 4,000 至 7,000 人

南非礦產委員會 (Minerals Council SA) 於 2 月 5 日表示，為因應營運成本上升及產品價格下跌，南非鉑族金屬 (Platinum Group Metals) 公司恐將裁員 4,000 至 7,000 人，南非礦商擁有全球約 70% 之鉑金產量。

汽車業使用鉑族金屬以減少引擎廢氣排放，隨著汽車業轉向電動車發展，未來鉑族金屬需求恐銳減，前景堪憂。

對鉑族金屬公司而言，電力及勞工佔成本絕大部分。南非最大礦業公司 Sibanye-Stillwater 表示，其公司精簡計畫將關閉四個虧損之工廠，並裁員 4,095 個員工。另 Impala Platinum 公司亦表示，正向其南非工廠之員工勸說優退事宜。

經濟組摘譯(2月5日 Businessday)

物流運輸限制可能短期為南非水果向歐洲出口創造商機

目前因巴拿馬運河乾旱及紅海胡塞武裝攻擊 (Houthi) 造成智利及秘魯水果無法透過上述海運路線出口歐洲，南非水果商可藉此增加輸往歐洲市場出口額。

歐洲市場對南非水果業至關重要，南非 2023 年第 4 季銷往英國與歐盟市場出口水果估計約為 40 億蘭特。

惟目前開普敦港港口營運問題使貿易商進出口延誤時間估計為二至三週，水果生產商營收估計將減少 10% 至 20%。南非水果出口商 Tru-Cape Fruit Marketing 表示，南非港口運輸瓶頸對南非水果出口商造成負面影響，恐無法從巴拿馬運河乾旱及紅海問題受益。

南非柑橘生產商 Groep 91 Uitvoer 表示，根據經驗，任何延誤、改道或其他堵塞，例如上述航運堵塞將導致運輸成本上升及相關物流效率低下，長期對南非水果出口影響恐弊大於利。

經濟組摘譯(2月7日 Businessday)

南非受到固定投資水準下降、持續限電及物流瓶頸等影響 長期製造業表現欠佳

南非受到固定投資水準下降、持續限電及物流瓶頸等影響，長期製造業表現欠佳，南非統計局 2 月 8 日公佈最新數據顯示，2023 年 12 月南非製造業產量與 2022 年同期相較，雖增加 0.7%，仍低於市場預期。

Stanlib 財務公司表示，鑑於全球貿易放緩、南非國內利率持續走高及供電問題等，2024 年上半年製造業活動可能仍面臨壓力。南非製造業雖仍具有競爭力，尤其是食品及飲料業，但多數製造業都因固定投資水準下降、持續停電及社會動盪而受到損害。

目前南非製造業產值為 5,130 億蘭特，佔全國經濟之 11.2%，低於 1995 年之 15%，該產業復甦對南非經濟前景至關重要，因為製造業可促進出口、投資、創新與創造就業機會。

經濟組摘譯(2月9日 Businessday)

南非總統經濟顧問委員會 (Presidential Economic Advisory Council) 討論要點

一、南非總統 Cyril Ramaphosa 於 2024 年 1 月 17 日主持總統經濟顧問委員會 (Presidential Economic Advisory Council)，討論當前經濟發展及支持經濟成長與創造就業措施。會議要點如次：

(一) 委員會認可南非政府在推動經濟改革方面取得之進展，包括在能源、交通及電信領域。近期發布之 2022 年人口普查結果顯示，數百萬南非國民生活品質有所改善，包括獲得教育、水、電力、住房及其他基本服務之機會大幅提高。

(二) 委員會對當前經濟環境評估中強調，財政風險、國營企業表現不佳、大規模限電措施頻仍、基礎建設投資不足及犯罪率上升是經濟成長過程中之嚴重阻礙。

(三) 委員會建議南非政府加強國家能力、公共服務專業化及改善國營企業治理，並執行綠色工業策略，利用再生能源資源，支持中小企業加快實施能源轉型及減少限電措施。另委員會支持建立適當融資機制以支持發展中國家氣候轉型。

經濟組摘譯(1月18日 Businessday)

南非首次利用非洲大陸自貿區協定(AfCFTA)出口貨品之其他非洲國家

南非於 1 月 31 日首次利用非洲大陸自貿區協定(AfCFTA)出口貨品之其他非洲國家，南非總統 Cyril Ramaphosa 表示，第一批貨物數量與金額雖不大，但非洲內部貿易水準近年來持續成長，目前非洲內部出口約佔非洲總出口之 16%，目前原產地規則涵蓋 92% 之產品。

R 總統表示，非洲大陸須改變依賴石油及礦產之出口模式，積極推動工業化，並透過賦予婦女及年輕人更多機會來改變非洲商業環境，從而使數百萬人脫離貧困。

南非政府目前致力於貨運物流改革，以提高鐵路及港口之效率與競爭力，政府正與業界密切合作，短期內修復 Transnet 鐵路和港口業務，並確保未來加大對基礎建設投資。

經濟組 摘譯(1月31日 Businessday)

B 非洲商情 Business Report

東非共同體(EAC)於2月5日至9日在坦尚尼亞舉行第43屆貿易、工業、金融暨投資產業別理事會

東非共同體(EAC)於2月5日至9日在坦尚尼亞舉行第43屆貿易、工業、金融暨投資產業別理事會 (Sectoral Council on Trade, Industry, Finance and Investment) ，5日至7日舉行資深官員會議，部長會議於9日舉行。

議程包括海關委員會報告、貿易委員會報告及標準委員會報告、投資委員會報告及競爭事務報告。

註：東非共同體 (East African Community, EAC) 係由肯亞、烏干達、坦尚尼亞、蒲隆地、盧安達、南蘇丹及剛果民主共和國等7個東非國家於1967年首次組成之區域性國際組織，後於1977年解散。二度於2000年成立，索馬利亞則於2023年簽署加入，總部位於坦尚尼亞。目標在於東非貨幣統一與之後組成一個聯邦，擁有共同的憲法、總統與會議等。

經濟組 摘譯(2月5日東非共同體(EAC)新聞稿)

東部及南部非洲共同市場(COMESA)與印度洋委員會 (Indian Ocean Commission) 將持續合作

東部及南部非洲共同市場(COMESA)與印度洋委員會 (Indian Ocean Commission) 重申將持續合作。自1999年來，兩個組織在安全、能力建構、促進自由貿易與海關合作等領域持續交流合作，強化原產地規則及貿易便捷化。

雙方將在印度洋委員會 (Indian Ocean Commission) 現代化及組織重組之背景下加強雙邊合作，共同實施區域整合及合作策略，以促進經濟成長。

東部及南部非洲共同市場(COMESA)與印度洋委員會 (Indian Ocean Commission) 將推動相關合作，其中包括簽署合作備忘錄及成立技術委員會等措施。

註：東部及南部非洲共同市場(COMESA)成員國包括蒲隆地、葛摩、剛果民主共和國、吉布地、埃及、厄立垂亞、衣索比亞、索馬利亞、肯亞、利比亞、突尼西亞、馬達加斯加、馬拉威、模里西斯、盧安達、塞席爾、蘇丹、史瓦帝尼、烏干達、尚比亞、辛巴威等 21 國，秘書處位於尚比亞。

印度洋委員會 (Indian Ocean Commission) 於 1982 年在模里西斯成立，主要側重於環境管理和保護包括海洋、漁業、氣候變遷、糧食安全及公共衛生等議題，目前會員國係葛摩、馬達加斯加、模里西斯、留尼旺及塞席爾等 5 個國家及地區。

經濟組 摘譯(2 月 12 東部及南部非洲共同市場新聞稿)

非洲「綠色水泥」市場快速成長

根據數據顯示，非洲綠色水泥和混凝土市場 2022 年產值為 4.851 億美元，成長率高達 10%，2028 年將達 8.679 億美元。奈及利亞、埃及及肯亞等國陸續進行的水力發電廠、煉油廠、港口擴建以及住宅和商業建築等工程項目，將進一步推升綠色水泥和混凝土市場需求。

去(2023)年 10 月，國際金融公司(IFC)同意提供 4,500 萬歐元的綠色貸款予摩洛哥的 CIMAT 及西非的 CIMAF 等，以擴大布吉納法索、查德和馬利的低碳水泥供應。其中，3,240 萬歐元用於建置布吉納法索 CIMAF Bobo Dioulasso 鍛燒黏土廠，生產 LC3(具成本效益的高品質低碳水泥)，以減少熟料使用、提高能源效率並減少溫室氣體排放。

聯合國數據顯示，非洲可負擔住宅將面臨重大挑戰，預估到 2030 年可負擔住宅短缺將提高到 2 億戶。為推動永續發展，綠建築興起，將有利減少水資源浪費、能源消耗及減少空氣污染。

(2 月 5 日奈洛比台灣貿易中心)

安哥拉、尚比亞和剛果加速開發洛比托(Lobito)走廊

自 2023 年 10 月美國和歐盟通過聲明支持開發「洛比托走廊 (Lobito Corridor)」以增加安哥拉、尚比亞和剛果民主共和國等國家間區域貿易後，洛比托走廊所在非洲國家亦盼加速開發以提升該地區礦物及農畜產品出口，進而擺脫中國大陸長期對該地區開採礦物的控制。美國政府聲稱該計畫將耗資超過 10 億美元，最終提高非洲大陸自由貿易區的整體競爭力。

洛比托走廊貿易鐵路主要串連非洲中南部三國重要礦產區與人口密集省份，從安哥拉南大西洋港口洛比托，向東穿過剛果民主共和國到尚比亞的銅礦帶，之後經由坦尚尼亞出口至印度洋港口。對華盛頓和布魯塞爾而言，連結大西洋及非洲銅礦帶亦可提高其與北京在能源轉型戰略供應鏈市場競爭的地緣政治籌碼。

經濟組摘譯(2月14日 Deutsche Welle 德國之聲)

肯亞

肯亞第三大創匯產業紡織及服飾

肯亞競爭管理局批准 Nava Apparels L.L.C-FZ 併購 Mombasa Apparel (EPZ) Limited (EPZ) 案。杜拜 Nava Apparels L.L.C-FZ，主要出口服裝用品到美國、加拿大和歐洲。肯亞公司 Mombasa Apparel (EPZ) Limited，主要出口市場為阿拉伯聯合大公國及美國。

紡織及服飾是肯亞第三大創匯產業。加工出口區內約有 36 家大型企業，其他包括 170 多家大中型企業及 7 萬多家微型和小型企業。目前，肯亞有阿西河出口加工區(Athi River EPZ)、奈洛比出口加工區(Nairobi EPZ)、蒙巴薩港城出口加工區(Mombasa Port City EPZ)、基利菲出口加工區(Kilifi EPZ)、馬林迪出口加工區(Malindi EPZ)、沃伊出口加工區(Voi EPZ)、金瓦勒出口加工區(Kimwarer EPZ) 等 7 個出口加工區。根據《非洲成長與機會法案》(AGOA)，肯亞紡織服飾出口到美國占最大宗。

(2月5日奈洛比台灣貿易中心)

索馬利亞

索馬利亞自 2024 年 6 月 30 日起開始禁用一次性塑膠製品

索馬利亞最近宣布禁用一次性塑膠製品，索國環境與氣候變遷部日前發布法令，該國將從本（2024）年 6 月 30 日起停用一次性塑料，並為進口及製造商家和消費者提供 5 個月的調整寬限期，以利尋找塑膠製品的替代選擇。

索馬利亞此舉意義重大，因為肯亞及盧安達等部分東非共同體（East African Community, EAC）成員國均已全面禁止使用一次性塑膠。烏干達及坦尚尼亞則從技術上禁止使用塑膠製品，但仍無法有效執行禁令及防止鄰國間走私塑膠購物袋。

坦尚尼亞

坦尚尼亞設汽車組裝廠

坦尚尼亞企業 GF Automobile 與印度汽車大廠 Mahindra & Mahindra 將合作投資 100 億坦尚尼亞先令(約 400 萬美元)，於坦尚尼亞當地設汽車組裝廠。GF 汽車董事卡馬力(Imran Karmali)表示，該計劃將於 6 個月內啟動，投資金額由雙方共同承擔。於坦尚尼亞設汽車組裝廠，預計可降低製造成本，進一步提供人人皆負擔得起的汽車。未來該廠將組裝 4 人座汽車及皮卡。

坦尚尼亞投資部部長昆博(Prof Kitila Mkumbo)表示，此項合作計畫將創造就業機會，另外，該國擁有天然資源包括鋰礦，未來希望可以吸引電動車相關投資者進駐，於坦尚尼亞當地組裝製造電動車。坦尚尼亞投資局執行長泰利(Gilead Teri)表示，去(2023)年 7 月至 9 月期間，投資金額約 2.51 兆坦尚尼亞先令(約 100 億美元)，較前年同期成長 2 倍。

(2 月 5 日奈洛比台灣貿易中心)

坦尚尼亞投入大型港口改建計畫

為改善區域貿易連通性，促進經濟成長，坦尚尼亞港口管理局（TPA）將進行大型港口改造計畫。坦尚尼亞港口管理局計畫提高三蘭港效率，使 12,000 至

25,000 TEU 大型貨櫃靠泊，當局計劃在巴加莫約建造兩個貨櫃碼頭。目前，三蘭港最多只能容納 8,000 TEU 船舶。

坦尚尼亞港口管理局局長姆博薩(Plasduce Mbossa)表示，碼頭開發計畫目前於招標階段，每個碼頭建置成本預估在 2,500 億至 3,600 億坦尚尼亞先令(約 1 億美元)。三蘭港現有 12 個碼頭，未來將再建造 4 個碼頭。

(2月5日奈洛比台灣貿易中心)

B 臺灣商情 Business Report

2024 年全球醫療照護指數排名出爐！台灣連續 6 年蟬聯世界第一

Newtalk 新聞 2024/02/13

台灣的醫療環境及健保制度相當優秀，全球資料庫網站 Numbeo 近日發布 2024 年「全球醫療照護指數 (Health Care Index)」排名，台灣超越日本、南韓奪下了世界第一，而這也是台灣從 2019 年以來，第 6 年蟬聯世界冠軍。

Numbeo 自 2012 年起每半年發布全球醫療照護指數排行，針對醫療人員的技術與能力、醫療設備軟硬體的優劣、醫療所在地點的易達程度等 7 大指標進行調查，提供一般民眾旅遊、移民、評估一個國家是否宜居的依據。近日最新發布的 2024 年全球醫療照護指數排名中，台灣在 94 個國家脫穎而出，超越日本、南韓奪下了世界第一。

事實上，台灣從 2015 年起排名長期穩居前三，2015 年時排名第 3，2016 年排名第 1，2017 時台灣則是排名第 3。而從 2019 年起，台灣在 12 次評比中皆是排名第 1，目前已連續 6 年蟬聯世界冠軍

Select date: 2024
Select display column: Health Care Index
Select Region: Africa America Asia Europe Oceania

Rank	Country
1	Taiwan
2	South Korea
3	Japan
4	Netherlands
5	France
6	Denmark
7	Spain
8	Finland
9	Thailand
10	Austria
11	Luxembourg
12	Estonia
13	Norway
14	Czech Republic
15	Belgium

2024 年全球醫療照護指數排名中，台灣在 94 個國家脫穎而出，超越日本、南韓奪下了世界第一。圖：翻攝自 Numbeo 官網

專 題 Special Report

南非 Cyril Rampahosa 總統 2024 年國情咨文經貿要點

一、南非總統 Cyril Ramaphosa 於2024年2月8日晚間7時於國會發表國情咨文(State of the Nation Address)，其中有關經貿要點摘陳如次：

(一) 經濟發展：南非目前經濟規模是30年前之三倍，就業人口從1994年之800萬人增加到現在之1,670萬人。雖過去兩年就業機會每季增加，但每年勞動人數仍多於就業人口，失業率持續攀高。另南非1993年貧窮率為71.1%，2020年則下降至55.5%。

(二) 解決電力危機：

1. 透過全國能源危機委員會(National Energy Crisis Committee) 並與 Eskom 通力合作結束大規模限電，並確保能源行動計劃毫不拖延的實施。另去(2023)年南非財政部宣布從2023至2025年將減免南非國營電力公司 Eskom 債務金額達2,540億蘭特，將使 Eskom 能致力於維護及輸送電力等基礎建設並確保其永續性。
2. 推行再生能源計畫，使南非增加逾2,500兆瓦(MW)之太陽能及風能之發電量，另透過稅收優惠等措施，去年迄今屋頂太陽能板數量倍增。政府監管改革促進私人電力投資發電，目前已有逾120項民間能源計畫刻正進行，並將建造逾14,000公里之輸電管線以配合再生能源發展。
3. 南非從去年迄今增加正義能源轉型投資計畫(Just Energy Transition Investment Plan)金額，從1,700億蘭特增加至2,400億蘭特。另南非藉由其豐富之太陽能、風能及礦產資源，

將在再生能源、綠色氫能與電動車等領域創造數千個就業機會以振興當地經濟，例如已在北開普省 Boegoebaai 港設立經濟特區，以擴大綠色氫能投資。

- (三) 物流網瓶頸：為解決貨運物流系統效率不彰，南非國營運輸集團 Transnet 進行物流系統改革，目前德班港因物流效率影響等待停泊之船舶數量已從去年11月中之60多艘減少至今年1月底之12艘。另目前以巴衝突影響蘇伊士運河航運交通，南非可藉此提供改道之船舶加油服務。
- (四) 電信：2011年僅有不到50%之家庭可使用網路，而2022年增加至79%。南非目前已完成寬頻頻譜之競標，未來可降低上網成本並提高網路覆蓋範圍及品質。
- (五) 工作簽證：南非政府將改革簽證系統，縮短獲得簽證時間，以吸引有潛力之專業人士前來南非促進創新及經濟發展。
- (六) 擴大投資：透過過往5屆南非投資會議吸引外資，目前已獲得逾1.5兆蘭特之投資承諾，其中已有5,000億蘭特投資於實體經濟。政府目前亦大力推動礦業現代化，使南非經濟基礎之礦業再次成為朝陽產業。
- (七) 鼓勵黑人公司經營：黑人於2004年在公司經營權比例為2%，目前上升為39%。南非政府在過去5年為約1,000名黑人實業家提供資金及其他援助，這些黑人公司僱用約9萬名員工，同時，約20萬名員工獲得公司股份，使南非擁有公司所有權之員工總數達50萬人。
- (八) 促進國際貿易：去年南非擔任金磚國家(BRICS)輪值主席國，會員國從5國增加至9國。南非將透過非洲大陸自由貿易區(AfCFTA)持續為南非擴大經濟發展與創造就業機會。另南非於2025年將舉辦G20峰會，議程將聚焦非洲發展。

二、觀察與分析：

- (一) 本次國情咨文在經濟、就業、投資、能源等議題，均與過去國情咨文內容有諸多雷同，許多民眾仍認為國情咨文所述政策過於表面，無法真正改善及解決南非經濟停滯不前，青年失業率攀高，數百萬兒童每日無法得到溫飽之經濟及社會問題。
- (二) 另由於本年將舉行總統及國會選舉，使得國情咨文內容充斥選舉語言，歌頌政府政績，並未提及南非社會充斥之許多危機及政府具體應負之責任。南非目前經濟成長率為1至2%，持續低迷，電力及燃油成本使消費者使陷入困境，家計債務不斷攀升，政府需要有明確計畫提振經濟，並吸引外人直接投資。
- (三) 南非青年失業率高達60%，且數以百萬計之南非人缺乏電力、清潔飲用水及住房，政府需重新調整其國家預算之優先順序，削減龐大公務員薪資，將資金轉向社會補助相關領域，以協助國民得以生活在貧困線之上，並強化民間發電能力以解決電力危機，加大力度執行改革，促進經濟成長及創造就業機會。

資料來源：南非政府網站，網址如下：

https://www.stateofthenation.gov.za/assets/downloads/SONA_2024_080224.pdf

E 南非經濟指標

Economic Indicators

類別		月/季	最近	前月/前季
關鍵指標	經濟成長率	2023 第 3 季	0.4%	0.6%
	失業率	2023 第 3 季	31.9%	32.6%
通貨膨脹指數(年度增減比)	消費者物價指數	2023 年 12 月	5.10%	5.50%
	生產者物價指數	2023 年 12 月	4.0%	4.60%
產業指標 (年度成長率)	新房車銷售量	2024 年 1 月	-6.70%	-4.40%
	新商用車銷售量	2024 年 1 月	2.30%	11.30%
	零售業	2023 年 11 月	-1%	-1.40%
	製造業生產總量	2023 年 12 月	1.30%	1.70%
	礦產業生產總量	2023 年 12 月	4.20%	2.90%
貿易指標	進口總額(斐鎊)	2023 年 12 月	1499.0 億	1647.7 億
	出口總額(斐鎊)	2023 年 12 月	1639.7 億	1853.3 億
	貿易順差(斐鎊)	2023 年 12 月	140.6 億	205.6 億

類別		2024.2.15	類別	2024.2.15
匯率表	美元兌斐幣	19.00	人民幣兌斐幣	2.64
	歐元兌斐幣	20.41	日元兌斐幣	0.12
	英鎊兌斐幣	23.86	韓元兌斐幣	0.01
	澳元兌斐幣	23.86	臺幣兌斐幣	0.60
利率表(%)	主要利率	11.75	-	
	基準利率	8.25	-	
原物料價格	黃金(美元/盎司)	1996.08	鋁(美元/噸)	2228.50
	白金(美元/盎司)	898.13	鋅(美元/噸)	2327.50
	銀(美元/盎司)	22.578	鐵礦石(美元/噸)	128.00
	銅(美元/噸)	3.71	原油(美元/桶)	76.00

B 臺斐雙邊貿易金額 Bilateral Trade Value

2023 年(月)別	貿易總值(含復運資料)		出口+復出口(臺至斐)		進口+復進口(斐至臺)		出(入)超值(含復運資料)	
	金額 (美元)	增減比% (同期)	金額 (美元)	增減比% (同期)	金額 (美元)	增減比% (同期)	金額 (美元)	增減比% (同期)
1 月	60,667,957,334	-19.133	31,504,159,056	-21.205	29,163,798,278	-16.770	2,340,360,778	-52.647
2 月	59,729,343,758	-13.609	31,040,958,549	-17.122	28,688,385,209	-9.456	2,352,573,340	-59.225
3 月	66,153,000,989	-19.591	35,180,326,121	-19.117	30,972,674,868	-20.123	4,207,651,253	-10.845
4 月	65,164,106,383	-16.599	35,936,758,522	-13.324	29,227,347,861	-20.300	6,709,410,661	40.091
5 月	67,343,877,700	-17.856	36,105,373,195	-14.125	31,238,504,505	-21.783	4,866,868,690	131.120
6 月	58,675,002,206	-26.538	32,320,212,923	-23.380	26,354,789,283	-30.072	5,965,423,640	32.743
7 月	68,962,243,005	-15.392	38,728,087,608	-10.408	30,234,155,397	-21.019	8,493,932,211	71.707
8 月	66,107,588,845	-14.859	37,359,479,978	-7.295	28,748,108,867	-23.021	8,611,371,111	191.508
9 月	67,286,738,604	-3.825	38,806,992,154	3.436	28,479,746,450	-12.221	10,327,245,704	103.565
10 月	70,429,589,093	-8.307	38,098,381,525	-4.549	32,331,207,568	-12.373	5,767,173,957	91.123
11 月	65,096,281,192	-5.119	37,459,605,189	3.732	27,636,676,003	-14.954	9,822,929,186	171.654
12 月	68,775,230,922	3.296	39,937,428,553	11.762	28,837,802,369	-6.512	11,099,626,184	127.077
累計	784,390,960,031	-13.569	432,477,763,373	-9.792	351,913,196,658	-17.798	80,564,566,715	56.997

資料來源：經濟部國際貿易署

Top 25 Import & Export Items

臺斐前25大進出口產品

2023 臺灣自南非進口前 25 大產品

單位：美元

章則	中文名稱	英文名稱	2022	2023	名次	增減比%
27011200	煙煤	Bituminous coal	542,691,834	565,930,774	1	4.282
10059000	其他玉蜀黍	Other maize (corn)	385,581,529	183,621,214	2	-52.378
87034000	其他車輛，兼具有火花點火內燃活塞引擎及電動機動力者，不包括能夠藉由車外電源充電之插電式油電混合動力車	Other vehicles, with both spark-ignition internal combustion piston engine and electric motor as motors for propulsion, other than those capable of being charged by plugging to external source of electric power	64,294,147	105,292,197	3	63.766
87032310	轎式小客車（包括篷車、跑車）及旅行車，汽缸容量超過1500立方公分，但不超過3000立方公分者	Sedan (including convertible, sports) and station wagons, of a cylinder capacity exceeding 1,500 cc but not exceeding 3,000 cc	99,152,450	64,318,103	4	-35.132
72024100	鉻鐵，以重量計含碳量超過4%者	Ferro-chromium, containing by weight more than 4% of carbon	74,971,274	48,251,682	5	-35.640
87042119	其他貨車，僅具有壓縮點火內燃活塞引擎（柴油或半柴油），總重量不超過3.5公噸者	Other trucks with only compression-ignition internal combustion piston engine (diesel or semi-diesel), g.v.w. not exceeding 3.5 tonnes	19,199,217	27,597,848	6	43.745
26169020	金礦石及其精砂	Gold ores and concentrates	16,968,465	25,320,584	7	49.221
72072000	鐵或非合金鋼半製品，以重量計含碳量0.25%及以上者	Semi-finished products of iron or non-alloy steel, containing by weight 0.25% or more of carbon	26,660,101	19,470,359	8	-26.968
71101900	鉑，半製品形狀	Platinum, semi-manufactured forms	17,711,826	14,224,787	9	-19.688
39021000	聚丙烯，初級狀態	Polypropylene, in primary forms	8,947,102	12,999,829	10	45.297

75021000	鎳，未經塑性加工者	Nickel, unwrought	7,826,144	12,915,277	11	65.027
87032110	轎式小客車（包括篷車、跑車）及旅行車，汽缸容量不超過1000立方公分者	Sedan (including convertible, sports) and station wagons, of a cylinder capacity not exceeding 1,000 cc	8,830,978	10,771,373	12	21.973
72011000	非合金生鐵，以重量計含0.5%及以下之磷者	Non-alloy pig iron containing by weight 0.5% or less of phosphorus	8,670,871	10,759,328	13	24.086
26209990	其他含有砷、金屬或金屬化合物之熔渣、灰末及渣滓（煉製鋼鐵所有者除外）	Other slag, ash and residues, containing arsenic, metals or metal compounds (other than from the manufacture of iron or steel)	16,574,897	10,442,970	14	-36.995
28332400	鎳之硫酸鹽	Sulphates of nickel	7,586,574	8,383,098	15	10.499
03078121	其他活、生鮮或冷藏鮑魚（九孔除外）	Other abalone, live, fresh or chilled, other than Haliotis diversicolor	6,627,147	8,361,571	16	26.172
84213990	其他氣體過濾或淨化機具	Other filtering or purifying machinery and apparatus for gases	7,734,542	7,451,898	17	-3.654
26151000	鋯礦石及其精砂	Zirconium ores and concentrates	11,333,791	6,416,012	18	-43.390
08081000	鮮蘋果	Fresh apples	9,026,304	5,618,254	19	-37.757
51052900	毛條及其他精梳羊毛	Wool tops and other combed wool	3,615,045	4,612,489	20	27.591
11081200	玉米澱粉	Maize (corn) starch	3,917,372	3,935,994	21	0.475
39011000	比重小於0.94之聚乙烯，初級狀態	Polyethylene having a specific gravity of less than 0.94, in primary forms	1,107,549	3,918,412	22	253.791
44012200	木片或粒片，非針葉樹類	Wood in chips or particles, non-coniferous	---	3,891,784	23	---
74031100	陰極及陰極型精煉銅，未經塑性加工者	Refined copper, cathodes and sections of cathodes, unwrought	7,901,617	3,665,862	24	-53.606

71102100	鈀，未鍛造者或粉狀	Palladium, unwrought or in powder form	8,086,311	3,631,924	25	-55.086
----------	-----------	--	-----------	-----------	----	---------

2023 臺灣對南非出口前 25 大產品

單位：美元

章則	中文名稱	英文名稱	2022	2023	名次	增減比%
72083930	其他熱軋之鐵或非合金鋼扁軋製品，捲盤狀，厚度小於 3 公厘，以重量計含碳量小於 0.25% 者	Other flat-rolled products of iron or non-alloy steel, of a thickness of less than 3 mm, hot-rolled, in coils, containing by weight less than 0.25% of carbon	29,973,117	53,311,921	1	77.866
85176200	接收、轉換及傳輸或再生聲音、圖像或其他資料之機器，包括交換器及路由器	Machines for the reception, conversion and transmission or regeneration of voice, images or other data, including switching and routing apparatus	31,595,073	39,531,498	2	25.119
03034100	冷凍長鰭鮪	Albacore or longfinned tunas (thunnus alalunga), frozen	19,328,786	27,882,446	3	44.253
39031900	其他聚苯乙烯，初級狀態	Other polystyrene, in primary forms	21,297,705	19,851,411	4	-6.791
87089990	其他機動車輛之零件及附件	Parts and accessories for other motor vehicles	20,723,604	11,930,966	5	-42.428
73181590	其他鋼鐵製螺釘及螺栓，有否附螺帽及墊圈均在內	Other screws and bolts, whether or not with their nuts or washers, of iron or steel	9,175,233	10,760,317	6	17.276
87120010	二輪腳踏車	Bicycles	11,454,807	10,148,759	7	-11.402
72083830	其他熱軋之鐵或非合金鋼扁軋製品，捲盤狀，厚度 3 公厘及以上但小於 4.75 公厘，以重量計含碳量小於 0.25% 者	Other flat-rolled products of iron or non-alloy steel, of a thickness of 3 mm or more but less than 4.75 mm, hot-rolled, in coils, containing by weight less than 0.25% of carbon	1,086,876	9,417,543	8	766.478

87116020	腳踏車，裝有電動機動力者	Cycles with electric motor for propulsion	9,897,631	8,297,193	9	-16.170
84733000	第 8 4 7 1 節 機 器 之 零 件 及 附 件	Parts and accessories of the machines of heading 84.71	10,576,666	7,368,618	10	-30.331
73064000	其他管及空心型，不銹鋼圓橫斷面焊接者	Other tubes, pipes and hollow profiles, welded, of circular cross-section, of stainless steel	12,833,045	7,010,390	11	-45.372
39033000	丙烯-丁二烯-苯乙烯 (ABS) 共聚物，初級狀態	Acrylonitrile - butadiene - styrene (abs) copolymers, in primary forms	5,687,401	6,092,385	12	7.121
39073090	其他環氧樹脂，初級狀態	Other epoxide resins, in primary forms	9,132,635	6,081,441	13	-33.410
85235100	固態非揮發性儲存裝置	Solid-state non-volatile storage devices	6,763,284	5,556,860	14	-17.838
87082990	其他第 8 7 0 1 至 8 7 0 5 節 機 動 車 輛 車 身 (包 括 駕 駛 臺) 之 其 他 零 件 及 附 件	Other parts and accessories of bodies (including cabs), of the motor vehicles of headings 87.01 to 87.05	6,382,714	5,330,322	15	-16.488
72193390	其他冷軋 (冷 延) 不銹鋼扁軋製品，厚度超過 1 公厘但小於 3 公厘者	Other flat-rolled products of stainless steel, cold-rolled (cold-reduced), of a thickness exceeding 1 mm but less than 3 mm	5,557,232	5,263,483	16	-5.286
39031100	發泡級聚苯乙烯	Expansible polystyrene	8,680,493	4,913,473	17	-43.396
98990000	特殊物品 (含進口未超過台幣 5 萬元，出口未超過台幣 3 萬元之小額報單及其他零星物品)	MISCELLANEOUS	5,616,505	4,913,249	18	-12.521
39191000	塑膠製自粘性板、片、薄膜、箔、帶、條及其他平面形狀，捲狀寬度未超過 20 公分	Self-adhesive plates, sheets, film, foil, tape, strip and other flat shapes, of plastics, in rolls of a width not exceeding 20 cm	3,284,666	4,237,534	19	29.010

73269090	其他鋼鐵製品	Other articles of iron or steel	4,698,470	4,225,391	20	-10.069
85072000	其他鉛酸蓄電池	Other lead-acid accumulator	4,214,399	3,715,491	21	-11.838
85122011	機動車輛及機器腳踏 車用車頭大燈及尾燈	Electrical head-lighting and tail-lighting for motor vehicles and motorcycles	5,831,660	3,659,388	22	-37.250
84571000	綜合加工機	Machining centres	4,215,166	3,558,232	23	-15.585
84439900	其他本節所屬物品之 零件及附件	Other parts and accessories of articles of this heading	2,680,290	3,516,502	24	31.199
73181400	自攻螺釘，鋼鐵製	Self-tapping screws, of iron or steel	3,945,017	3,453,740	25	-12.453

我國對非洲各國出進口統計

資料期：112年

單位：百萬美元；%

國別	貿易總值		出口		進口		出(入)超 金額
	金額	年增率	金額	年增率	金額	年增率	
非洲小計	4,809	-38.3	1,942	-35.8	2,868	-39.8	-926
安哥拉	210	-81.0	41	-67.7	169	-82.8	-128
布吉那法索	4	27.0	4	27.2	0	-61.2	4
蒲隆地	0	89.6	0	-3.0	0	2254.5	0
貝南	4	-7.8	4	-7.9	0	755.8	4
波札那	1	-21.0	1	-28.1	0	9.9	0
中非	2	2714.9	2	30977.8	0	10.3	2
剛果	20	197.4	2	-3.3	18	284.9	-16
象牙海岸	29	-10.0	29	-7.5	0	-85.2	29
喀麥隆	83	43.3	6	-87.3	76	852.2	-70
維德角	0	-61.3	0	-61.3	0	-62.1	0
吉布地	14	-35.8	14	-35.8	0	-98.2	14
阿爾及利亞	202	-13.5	81	-5.3	120	-18.3	-39
埃及	420	-34.3	352	-27.8	69	-55.0	283
西撒哈拉	0	-83.6	0	---	0	-98.6	0
厄利垂亞	0	---	0	---	0	---	0
衣索比亞	42	-14.4	7	-17.5	35	-13.8	-29
加彭	8	7.3	1	12.2	7	6.9	-6
迦納	118	266.2	37	20.5	81	5924.7	-43
甘比亞	1	-85.4	1	78.8	0	-98.1	1
幾內亞	9	10.8	9	12.6	0	-83.9	9
赤道幾內亞	2	-98.5	0	-49.8	2	-98.6	-2
幾內亞比索	0	-54.4	0	-46.0	---	---	0
肯亞	72	-53.0	63	-55.8	9	-12.2	54
葛摩聯盟	0	221.5	0	353.0	0	212.1	-0
賴比瑞亞	2	-11.3	2	-11.9	0	36691.4	2
賴索托	24	-42.1	23	-42.8	0	45.3	23
利比亞	29	94.5	29	95.3	0	-32.3	29
摩洛哥	158	-9.3	84	-4.5	74	-14.2	10
馬達加斯加	127	-38.5	19	-22.6	108	-40.7	-89
馬利	0	24.5	0	28.8	0	-37.1	0
茅利塔尼亞伊斯蘭共和國	3	-30.2	1	-34.0	2	-27.1	-0
模里西斯	68	-2.6	64	-3.1	4	6.2	60
馬拉威	5	25.4	1	-54.1	5	61.7	-4
莫三比克	21	-73.8	10	-83.5	11	-44.4	-1
納米比亞	3	-15.1	2	-8.3	1	-22.8	0
尼日	1	326.5	0	-54.1	1	416.0	-1
奈及利亞	401	-35.4	187	32.3	215	-55.3	-28
留尼旺	7	-25.2	7	-25.3	0	46.3	7
盧安達	1	69.2	0	14.4	1	99.8	-1
塞席爾	11	45.8	8	206.0	4	-27.6	4
蘇丹	6	-41.7	5	-44.4	1	14.2	5
聖赫勒拿	0	-36.0	0	---	0	-37.5	-0
獅子山	4	57.6	4	72.8	0	-47.3	4
塞內加爾	13	-3.0	11	-9.0	3	31.2	8
索馬利亞	2	-73.6	2	-75.3	0	22.1	2
聖多美普林西比	0	-97.0	---	---	0	-93.1	0
史瓦帝尼王國	9	-45.0	6	-43.2	3	-48.1	3
查德	380	-26.5	0	97.8	380	-26.6	-379
多哥	194	-71.2	192	-71.3	2	-18.1	190
突尼西亞	134	-25.0	38	-28.1	95	-23.7	-57
坦尚尼亞	26	-47.3	20	-30.9	6	-71.0	15
烏干達	6	47.2	5	47.0	1	47.7	3
其他非洲國家	---	---	---	---	---	---	---
馬約特	0	-18.1	0	-31.2	0	343.8	0
南非	1,814	-21.3	553	-26.6	1,261	-18.7	-709
尚比亞	59	-60.6	2	-5.2	57	-61.5	-55
薩伊	---	---	---	---	---	---	---
辛巴威	3	-74.1	2	-10.6	1	-89.0	1
剛果民主共和國	54	-34.8	10	-2.7	44	-39.3	-34
南蘇丹	0	986.3	0	1490.9	0	-98.7	0

資料來源：財政部關務署我國海關進出口統計

製表日：2024.01.18

註：「---」代表空白值(數值0)或無法計算(發生除以0情況)；「0」代表不及1單位(四捨五入後為0)

T 南非商展檔期表 Trade Exhibitions In SA

2024 年 2 月 ~ 3 月商展檔期表

日期	展覽名稱	地點	網址
2/15	Africa Print Bloemfontein Expo 非洲印刷博覽會	Bloemfontein Ilanga Estate	https://africaprintexpo.com/
2/14-2/17	Furniture Week 家具週	Cape Town City Bowl	https://ctff.co.za/
2/20-2/22	Working World Exhibition 就業指導展	Gqeberha Feathermarket Centre, Govan Mbeki Ave	https://www.workingworldexpo.co.za/
2/27-2/28	Meetings Africa 商務活動非洲會議展	Johannesburg Sandton Convention Centre	https://www.meetingsafrica.co.za/
2/29-3/3	Eid Shopping Festival (ESF) 開齋節購物節	Johannesburg Gallagher Convention Centre	https://eidshoppingfestival.co.za/
3/3-3/5	Hostex 酒店業博覽會	Johannesburg Sandton Convention Centre	https://www.hostex.co.za/
3/6	Africa Energy Indaba 非洲能源展	Cape Town International Convention Centre	https://energyindaba.co.za/exhibitor-enquiry-form/
3/6-3/8	Information Security & Privacy Update Conference 資訊安全與隱私更新會議	Johannesburg Sandton	https://kiweb.co.za/cyber-security/event/cyber-security-update-webinar-29-october-2020/

3/6-3/8	SARCD Africa 零售貿易展	Johannesburg Gallagher Convention Centre	https://www.sarcda.co.za/index.html
3/7-3/8	Global Trade Review Africa 非洲全球貿易評論大會	Cape Town International Convention Centre	https://www.gtreview.com/events/africa/gtr-africa-2023/
3/13-3/14	South African Pharmaceutical Exhibition (SAPHEX) 南非醫藥展	Johannesburg Sandton Convention Centre	https://saphex.co.za/
3/18-3/20	Solar and Storage Live Africa 太陽能 and 儲能貿易展	Johannesburg Gallagher Convention Centre	https://www.terrapinn.com/exhibition/solar-show-africa/index.stm
3/19	Public Sector Cybersecurity Summit 公共部門網路安全高峰會	Johannesburg Gallagher Convention Centre	https://itnewsafrika.com/event/event/public-sector-cybersecurity-summit/
3/22-3/24	The Cannabis Expo 大麻博覽會	Cape Town International Convention Centre	https://www.thecannabisexpo.co.za/

資料來源：<https://10times.com/southafrica/tradeshows>

























T 臺灣商展檔期表 Trade Exhibitions In Taiwan

2024

台灣國際專業展 X SUSTAINABILITY

























































DigitalGO!

WE SHOWCASE GLOBAL INNOVATIONS

	TAIPEI CYCLE	◆ 3/6-3/9		TAIPEI PACK	◆ 6/26-6/29
☆☆	台北國際自行車展覽會		☆☆	台北國際包裝工業展	
	TaiSPO	◆ 3/6-3/9		TAIWAN HORECA	◆ 6/26-6/29
☆☆	台灣國際運動及健身展		☆☆	台灣國際飯店餐飲設備用品展	
	TAIPEI AMPA	◆ 4/17-4/20		TCFB	◆ 7/12-7/15
☆☆	台北國際汽機車零配件展		■	台中國際茶、咖啡暨烘焙展	
	AutoTronics Taipei	◆ 4/17-4/20		Hobby & Fun Festival	◆ 7/19-7/21
☆☆	台北國際車用電子展		●	Fun100	
	2035 E-Mobility Taiwan	◆ 4/17-4/20		TIWW	◆ 9/11-9/13
☆☆	台灣國際智慧移動展		●	台灣國際水運	
	Designed Giftionery Taiwan	◆ 4/18-4/21		TaipeiPLAS	◆ 9/24-9/28
●	台灣國際創意禮品文具展		☆☆	台北國際塑膠工業展	
	COMPUTEX TAIPEI	◆ 6/4-6/7		ShoeTech Taipei	◆ 9/24-9/28
☆☆	台北國際電腦展		☆☆	台北國際鞋靴機械展	
	Fastener Taiwan	◆ 6/5-6/7		Energy Taiwan	◆ 10/2-10/4
▲	台灣國際扣件展		☆☆	台灣國際智慧能源展	
	MEDICALTAIWAN	◆ 6/20-6/22		Taiwan Innotech Expo	◆ 10/17-10/19
☆☆	台灣國際醫療健康照護展		●	台灣創新技術博覽會	
	FOOD TAIPEI	◆ 6/26-6/29		TAITRONICS & AIoT Taiwan	◆ 10/23-10/25
☆☆	台北國際食品展覽會		☆☆	台北國際電子產業科技展、台灣國際人工智慧暨物聯網展	
	FOODTECH TAIPEI	◆ 6/26-6/29		KAOHSIUNG FOOD SHOW	◆ 10/24-10/27
☆☆	台北國際食品加工機械展		▲	高雄國際食品展	
	BIO/PHARMATECH TAIWAN	◆ 6/26-6/29		KAOHSIUNG HORECA	◆ 10/24-10/27
☆☆	臺灣國際生技製藥設備展		▲	高雄國際飯店、餐飲暨烘焙設備用品展	

公告欄 Notice Board

經貿相關主政機關社群平臺

單位	facebook	LINE	Instagram	YouTube	X(Twitter)	LinkedIn	Podcast
 農業部 MINISTRY OF AGRICULTURE	 請點我	 請點我	 請點我	 請點我	 請點我	 請點我	 請點我
 國家科學及技術委員會 National Science and Technology Council	 請點我	 請點我	 請點我	 請點我	 請點我	 請點我	 請點我
 衛生福利部 Ministry of Health and Welfare	 請點我	 請點我	 請點我	 請點我	 請點我	 請點我	 請點我
 經濟部 Ministry of Economic Affairs	 請點我	 請點我	 請點我	 請點我	 請點我	 請點我	 請點我
 數位發展部數位產業署 Administration for Digital Industries, MOCA	 請點我	 請點我	 請點我	 請點我	 請點我	 請點我	 請點我
 Startup Island TAIWAN	 請點我	 請點我	 請點我	 請點我	 請點我	 請點我	 請點我
 交通部觀光署 Tourism Administration, MOTC	 請點我	 請點我	 請點我	 請點我	 請點我	 請點我	 請點我

歡迎臺商刊登廣告

本「臺商公告欄」專為服務我旅斐臺商而設，凡我旅斐臺商及僑胞，擬進行企業形象宣傳、公司產品促銷、工商情報、企業活動、慈善公益、徵才及求職、募款及援助、二手商品轉贈或交易等皆可以電郵向本組投稿，免費刊登廣告。

有興趣投稿者敬請將刊登內容以電子郵件傳送本組，本組收件後會免費刊登1次，如擬再次刊登需重新提出申請。

另本組對刊登之內容保留審閱之權利，如有違中華民國國家利益或有違風序良俗及商業道德情形將不予刊登。

聯絡專線：011-4428881

投稿電郵：economy.taiwan@gmail.com



臺斐經濟貿易雙週刊 第442期《完》